




TERAPIA FLUÍDICA: DO PROJETO AO PROGRAMA

HELIO ABREU FILHO



'Fora da Caridade não há salvação'

TERAPIA FLUÍDICA: DO PROJETO AO PROGRAMA

Me. Helio Abreu Filho
Escritor Espírita
www.helioabreufilho.com.br
<https://www.youtube.com/user/helioabreufilho>

Me. Woldemar Klaes
Colaborador

Revisor:
Giane Jacques A. Severo
Revisora de ortografia e gramática da língua portuguesa

SUMÁRIO

1. Caracterização da Terapia Fluídica
2. Fundamentos da Terapia Fluídica: o resultado do emprego da mediunidade, pêndulo e da foto Kirlian
3. Desenvolvimento da Pesquisa
4. A experiência do Grupo Espírita Maria de Nazaré (GEMN)
 - 4.1. O processo terapêutico
 - 4.1.1. A contribuição da Kirliangrafia
 - 4.1.2. A contribuição da Radiestesia
 - 4.2. Resultados Obtidos pelo GEMN com a mediunidade, foto Kirlian e pêndulo
5. A Confirmação científica da Kirliangrafia para a Saúde
6. Resultados Obtidos nesta Pesquisa

Considerações ao Estudo e Pesquisa

Fui convidado a escrever considerações sobre esta obra/estudo do empenhado pesquisador Hélio Abreu. Sem dúvida é uma alegria fazê-lo, por constatar que existem pessoas que laboram com determinação e sentido de ampliação do que se conhece, juntando-se ao que se poderá vir a conhecer.

Particularmente, meus trabalhos com o magnetismo humano, por me absorverem bastante, não têm me permitido usufruir melhor de outros saberes, a completar-se por minha falta de uma mediunidade própria, com a qual pudesse ter outros padrões de análises, tal como acontece com o Hélio. Sendo assim, por opção e sentido de aproveitar o melhor que pudesse assimilar dentro de meus estudos teórico-práticos, tenho me empenhado na melhoria de técnicas magnéticas, inclusive do tato magnético, ferramenta da mais alta qualidade à qual atribuo valor como sendo uma necessidade raiz a todo aquele que queira desenvolver-se como bom magnetizador.

Conseqüentemente, muito pouco sei de Kirliangrafia, Radiestesia ou experiências mediúnicas diretas, o que, de certa forma, me limita bastante neste comentário. Todavia, o caráter de seriedade e de busca mais honesta à cata dos melhores e mais seguros resultados, isso está evidente em cada um dos itens e exemplos citados, o que amplia sobremaneira o seu valor como um todo.

Em termos de técnicas de passes propriamente ditas, não realizo todas tais como aqui sugeridas, mas é bem sabido que da diversidade poderemos sempre extrair o que restar de melhor – como, analogicamente, sugeriu o apóstolo Paulo (1 Tessalonicenses 5:21, na versão Almeida Revista e Atualizada): "Julgai todas as coisas, retende o que é bom". Neste sentido sugiro aos estudiosos das práticas magnéticas que analisem com tranquilidade todos os passos aqui apresentados, na confiança de que seu autor se pauta dentro de muito respeito e responsabilidade, tanto que a cada vez que pronuncia algo de sua lavra, adverte algo como “é nosso entendimento” ou “informação mediúnica”, para que nenhum leitor se confunda quanto à origem das observações.

Jacob Melo, junho/2024.

1. Caracterização da Terapia Fluídica

Objetivo

Trata-se de breves relatos sobre os estudos e pesquisas da mediunidade, Kirliangrafia e Radiestesia, visando estabelecer créditos para a proposição da Terapia Fluídica como instrumento a ser validado pela doutrina espírita, a qual é empregada pelo Grupo Espírita Maria de Nazaré, vinculado ao Núcleo Espírita Trabalhadores de Maria.

As hipóteses para consecução deste objetivo encontram-se assim estabelecidas:

- (1) conhecer a percepção mediúnica dos assistidos pelo Grupo Mediúnico Maria de Nazaré.
- (2) conhecer eventuais correlações entre: intuições e/ou inspirações (médiuns), os dados apontados pelo uso do pêndulo, e a foto Kirlian.
- (3) conhecer a existência de repetição de padrões (formas e cores) nas fotos Kirlian entre pessoas ‘intoxicadas’¹ e entre aquelas com ‘saúde aparente’.

Universo da Pesquisa

Optou-se em selecionar, dentro do universo da pesquisa, 200 (duzentos) assistidos pelo GEMN: (a) aqueles que se perceberam como videntes; (b) os que compareceram ao menos a quatro sessões da terapia; e (c) aqueles que aceitaram realizar a foto Kirlian.

Delimitação do Estudo e Pesquisa

A presente pesquisa foi desenvolvida no período de 10 meses, entre os anos de 2023 e 2024, na cidade de Florianópolis/SC. E, o diagnóstico da percepção mediúnica dos assistidos provém dos dados cadastrais de 200 pessoas. Quanto a conhecer eventuais correlações entre o que descreve intuições e/ou inspirações dos médiuns, os dados apontados pelo uso do pêndulo; e, a foto Kirlian, o universo está fixado em 15 (quinze) assistidos videntes² (saudáveis e intoxicados), que tivessem vivenciado, no mínimo, quatro sessões.

¹**Pessoa intoxicada:** O mesmo que doente. Nesta pesquisa será considerada aquela que apresenta doenças físicas, dores corporais e intoxicação por drogas.

² Videntes: Nesta pesquisa serão considerados videntes aqueles que, no momento do cadastro, selecionaram, dentro de 24 percepções de mediunidade, as seguintes tipologias: - Vê vultos e espíritos; e, - Percebe movimentação espiritual no quarto, ao acordar. Estes totalizam 15 (quinze) assistidos.

Destarte, embora reconheçamos a importância da coleta de informações em entrevista fraterna, a utilização de um cadastro permitiu conhecer, minimamente, o perfil mediúnico dos assistidos. Adicionamos também informações colhidas pelos médiuns mediunicamente ou emitidas pelos assistidos após o início da terapia.

A pesquisa foi delimitada ao tamanho e forma (espessura e fraturas/lacunas) do halo do dedo direito, e as similaridades entre dados obtidos entre esta e as várias pesquisas científicas existentes foram estabelecidas por correlações simples, a priori elaboradas pelo Grupo Espírita Maria de Nazaré, com pretensão de iniciar uma discussão.

Justificativa

Justifica-se este estudo e pesquisa porquanto é do conhecimento comum que o equilíbrio e harmonia dos ‘centros vitais’³ impossibilita a degeneração orgânico-espiritual (doenças/disfunções/intoxicações), ressalvada a cármica⁴⁻⁵, cujas implicações podem ser observadas na Figura 10.

³ ‘**Centros Vitais**’ ou ‘Centros de força’ estão efetivamente localizados no perispírito e não no duplo etéreo, segundo as palavras do espírito André Luiz: (a) “*Analisando a fisiologia do perispírito classifiquemos os seus centros de força*” (XAVIER, Francisco Cândido. Entre a terra e o céu. Pelo espírito André Luiz. 27. ed. 1. imp. Brasília, FEB: 2013. Cap. 20, p. 135); (b) “*São os centros vitais fulcros energéticos [...] e detemos todos no ‘corpo espiritual’ [psicossoma ou perispírito]*” (XAVIER, Francisco Cândido; VIEIRA, Waldo. Evolução em dois mundos. Primeira parte. 27. ed. 1. imp. Brasília: FEB, 2013. Cap. 2, it. Centros vitais e células, p. 28).

⁴ Moléstias Cármicas: Nas moléstias de *origem cármica* os resultados obtidos pela medicina (corpo físico) e pelas terapias espirituais (corpo físico e perispírico), serão sempre relativos e precários, limitando-se a ligeiras modificações da moléstia. Porém, nas enfermidades e distúrbios por efeito de *transgressões momentâneas* a medicina possui capacidade de sucessos, bem assim, as terapias mediúnicas voltadas para a cura, se nelas trabalhem ‘*seres humanos*’ de boa vontade, submetidos às orientações que se encontram *latentes* em seu interior.

⁵ Divaldo Pereira Franco. Vivência Mediúnica. Cap. 4 – Médiuns Ignorados. Projeto Manoel Philomeno de Miranda, p. 38.

Figura 1 – Correlações entre atitudes, influências espirituais consentidas e disfunções orgânicas

CHAKRAS	OS ESPÍRITOS ...	ÓRGÃOS GLÂNDULAS	DISFUNÇÕES Físicas - Mentais
CORONÁRIO	✓ INTERAGEM as suas forças ... com as forças fisiopsicossomáticas organizadas	Glândula Pineal Cérebro	Confusão mental, Esquecimento, Dificuldade pensar
FRONTAL	✓ LIGAM-SE pelas correntes de pensamento (afinidades intelectual e vibratória).	Pituitária-Hipófise Sistema Nervoso	Pesadelos, Falta de foco, Dor de cabeça
LARÍNGEO	✓ REALIZAM comunicação psicofônica (mensagens faladas)	Tireoide Garganta	Problemas tireoide, Falta ideias criativas
CARDÍACO	✓ Mentores utilizam para auxílio no presente e para efeitos físicos.	Glândula Timo Sistema Circulatório	Tristeza, Timidez, Problemas cardíacos
GÁSTRICO UMBILICAL	✓ Sofredores buscam atender suas necessidades ✓ Obsessores reviver desejos e sensações	Pâncreas	Culpas, Apego, Excesso peso, Ansiedade, ...
PLEXO SOLAR ESPLÊNICO	✓ LIGAM-SE quando seus corpos espirituais estão desvitalizados (FCU / prana).	Baço Sistema Digestivo	Desnutrição psíquica Provoca desencarne
GENÉSICO	✓ LIGAM-SE quando sedentos por prazeres sexuais.	Gônadas Sistema Reprodutivo	Leva à loucura; Impotência, Frigidez.
BÁSICO / RAIZ / SACRO	✓ DISTRIBUEM o acúmulo de Força Primária. O fogo serpentino sobe vitaliza chakras.	Glândulas Suprarrenais Cólon - Reto	Medos, Fadiga.
UMERAL	✓ REALIZAM muitos ataques (seres renegados) Local da ligação do cordão de prata	Pulmão (esquerdo) Sistema Circulatório	

Validade da Pesquisa

Esta pesquisa, realizada em núcleo espírita, apresenta-se como um primeiro passo para o desenvolvimento de outras pesquisas.

No desenvolvimento dos estudos para sua execução foram encontradas conclusões semelhantes e factibilidade nos cruzamentos de dados entre várias pesquisas, o que permite concluir pela importância do tratamento fluídico como instrumento auxiliar - mediunidade, a Kirliangrafia e a radiestesia.

Contudo, em razão do tamanho das amostras e das condições de controle, temos que admitir que as mesmas foram produzidas pragmaticamente - considerações de ordem prática, realista, não podendo, pois, serem consideradas como científicas, já que os fatos científicos exigem confirmação em amostra significativa, o que não foi o caso.

Adiciona-se que, quando da finalização desta dissertação, encontrávamo-nos em junho de 2024, e os assistidos já totalizavam 210 (duzentos e dez) pessoas (e não 100), razão pela qual, no ANEXO II, incluímos alguns dados pertinentes às características de percepção mediúnica, expressadas em cadastro pelos mesmos.

2. Fundamentos da Terapia Fluídica: Os efeitos na qualidade de vida com o emprego da mediunidade, pêndulo e da foto Kirlian

Cabe inicialmente traçar algumas considerações sobre 'saúde aparente' expresso nesta pesquisa, para fundamentar a Terapia Fluídica. A tendência de assistir ao paciente a partir da identificação de problemas e detecção de necessidades em níveis psicobiológicos, psicossociais e psicoespirituais, vem substituindo, na atualidade, aquele enfoque que se dá à doença. Há convergências científicas sobre a condição do homem como um ser multidimensional, onde sua identidade inclui dimensões biológicas, psicológicas, sociais, culturais e espirituais.⁶

A saúde é, então, vista como um processo em que a fusão da mente, do corpo e dos sentimentos estão conectados, relacionando-se de forma harmônica, continuamente. Ou seja, é o equilíbrio afinado do corpo, da mente, do perispírito e do espírito. Nessa perspectiva, proporcionar assistência integral requer a investigação das necessidades do paciente⁷, para manutenção ou alcance de sua saúde.

⁶ A Declaração Universal sobre Bioética e Direitos Humanos da Organização das Nações Unidas para Educação, Ciência e Cultura (UNESCO).

⁷ AVALIAÇÃO DAS NECESSIDADES HUMANAS BÁSICAS: ESPIRITUALIDADE, SEGURANÇA EMOCIONAL, SEXUALIDADE E EDUCAÇÃO PARA A SAÚDE. <https://portal.secad.artmed.com.br/artigo/avaliacao-das-necessidades-humanas-basicas-espiritualidade-seguranca-emocional-sexualidade-e-educacao-para-a-saude>.

Os serviços de saúde buscam restabelecer o bem-estar consciente visando reduzir a atividade e a estimulação mental, operando, até mesmo, no âmbito do sono, que é uma necessidade física primordial para uma vida saudável, na qual há uma restauração física que protege o ser do desgaste natural das horas acordado.

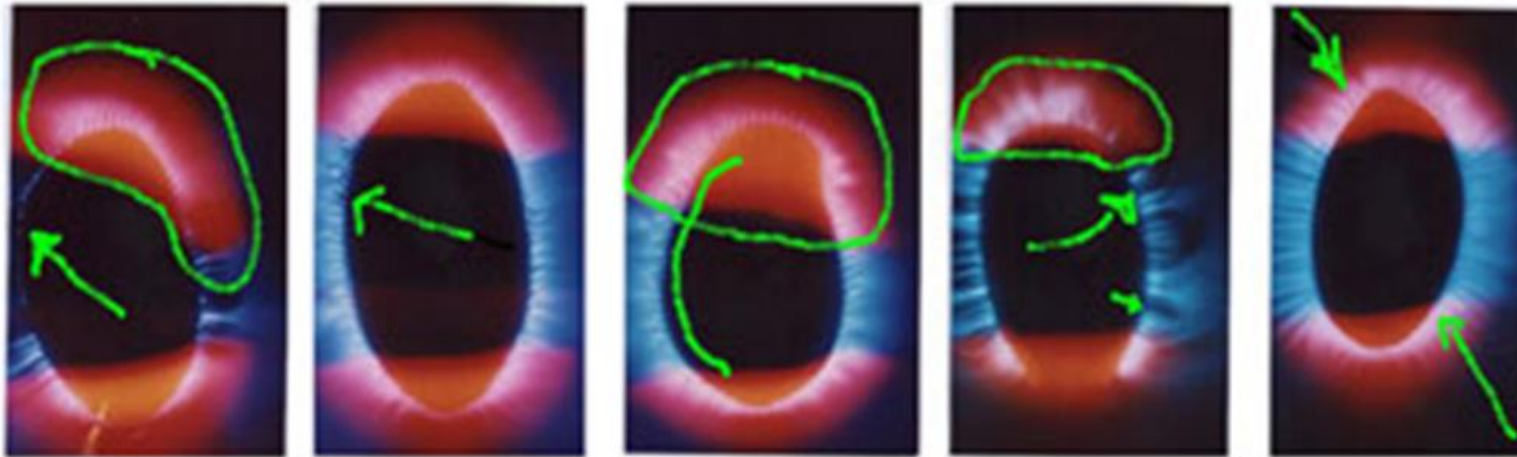
Atualmente, no atendimento dos 'serviços de saúde' as pesquisas científicas buscam destacar uma correlação entre sentimentos, desejos, medos, ansiedades, convicções religiosas e outras, que se fazendo presentes e frequentes, afetam a saúde e permitem a instalação de uma doença física.

Retornando ao viés do estudo, a Terapia Fluídica tem seu significado pautado na utilização do passe em maca (assistido encontra-se deitado), no qual é aplicada uma ação magnética com influência direta sobre o sistema nervoso do assistido, o qual estabiliza a circulação sanguínea, atua favorecendo os fluidos vitais e o funcionamento dos centros vitais; além de manter o equilíbrio funcional do corpo físico-espiritual, restabelecendo e ou conservando a saúde, ocasionando a melhora do estado emocional e mental (qualidade de vida).

Doutrinariamente, por reconhecer-se que as energias do pensamento (se positivas ou negativas) se propagam no ambiente interno (além do externo, com a lei do retorno), mais especificamente no sistema nervoso e no sistema fluídico do corpo físico (sangue e linfa), em um íntimo contato 'molécula-à-molécula', propiciando variações na qualidade de vida, creditamos a esta terapia a possibilidade de vir a ser um bom instrumento que permita alcançar níveis de excelência em seu bem-estar. Também se reconhece, cientificamente, que o equilíbrio e a harmonia do campo energético do corpo físico se obtêm mediante o exercício do controle das emoções (pensamentos) pela prática das virtudes, pelo emprego do Evangelho no Lar (em dias e horários específicos); e, pelo respeito ao aconselhamento médico tradicional (medicina e psicologia).

Ainda sob o aspecto dos resultados positivos para os pacientes, temos a demonstrar um dos casos relatados pela professora e psicoterapeuta complementar, Marta de Abreu Lima Moreira Mendes, em seu livro 'A Bioeletrografia como Instrumento na Psicoterapia'. Trata-se de uma situação de queixa apresentada por uma professora, no início de abril/2002. Constatou-se a presença do padrão como causa provável de seu desequilíbrio – sentia-se preterida pelos pais. As técnicas utilizadas foram psicoterapia com os recursos: florais de Bach em nível profundo de consciência; e, estabilização energética (desbloqueio da energia), com atendimento semanal. Os resultados foram visíveis, apontando positivamente para a paciente. Vejamos:

Figura 2 – Momento da Consulta e Deenvolvimento



Consulta: angústia / sentimento culpa. 3ª Sessão: ansiedade, agressividade e conflito. 8ª Sessão: : agressividade e ansiedade. 15ª Sessão: consumo de energia pela culpa. 22ª Sessão: lembrou-se da sessão anterior, algo feito a muito, e resignou-se.

Oportuno lembrar que a fotografia de Kirlian⁸, com suas raízes no século XVII, foi desenvolvida pelo inventor russo Semyon Kirlian. Contudo, o cientista e físico Dr. Korotkov⁹, utilizando de um método fotográfico especial promoveu várias fotografias, do que se

⁸ Envolve colocar um objeto numa placa de metal coberta com filme fotográfico. A placa é então carregada com uma corrente elétrica. Quando o filme é revelado, ele mostra o objeto com um *campo* colorido em torno dele. [visualizado em dada de 28.05.24. Endereço web: <https://www.epochtimes.com.br/ciencia/fotografando-auras-fisico-descobre-que-campo-de-energia-humano-e-afetado-pelo-amor-doencas-88528.html>]. Alguns chamaram esse campo de “*aura*”, uma energia emanada do corpo associado à espiritualidade. Outros disseram que é simplesmente produzido por calor corporal ou umidade e há ainda outras explicações. Há ainda os que explicam que grande parte dos halos são gerados pela umidade que ocorre naturalmente em todos os seres vivos. [Visualizado em data de 28.05.24. Endereço web: https://pt.wikipedia.org/wiki/Fotografia_Kirlian].

⁹KOROTKOV, Konstantin. Fotografando Auras. Visualizado em data de 05.0524. Endereço web:

<https://www.epochtimes.com.br/ciencia/fotografando-auras-fisico-descobre-que-campo-de-energia-humano-e-afetado-pelo-amor-doencas-88528.html>

convencionou chamar de fotografias da aura. Descobriu este físico, que o campo de energia humano é afetado pelo amor, pelas doenças, pelas emoções etc.

Quanto à utilização do pêndulo no cotidiano da humanidade, além de sua prática magnética comprovada (veios de água, vazios no subsolo, objetos em dissintonia com o ambiente, metais...), eles estabelecem elos com a intuição e inspiração das pessoas. Agem, assim, numa condição de receptor e transmissor de energias, fazendo uma sintonia das vibrações do campo magnético interno (influência no sistema nervoso) e externo (forças mentais de encarnados, espíritos familiares, obsessores), podendo, em alguns casos, disponibilizar mensagens por intermédio de guias espirituais.

Durante a vida cotidiana, as pessoas são sobrecarregadas por energias negativas que têm grande influência sobre o humor (mudanças no estado emocional) e as relações interpessoais, e o interior de cada um. Essa sobrecarga afeta também os chakras (energias refletidas no perispírito). Nesse sentido as experiências empíricas, mediante o uso do pêndulo, têm demonstrado ser de forte ajuda na limpeza e energização destes pontos, proporcionando sua nivelção a ponto de obter, em variados casos, a estabilização da saúde das pessoas, mais especificamente nas situações que não envolvem a ‘lei do carma’.

Conforme Carlos Pastorino, na obra Técnicas da Mediunidade¹⁰, ao “deslocamento de partículas num condutor damos o nome de corrente; se a corrente caminha para um só lado, constantemente, dizemos que é contínua ou direta”, e, “se ora vai para um lado, ora para outro, a denominamos alternada”.

Então, há de se concluir que o uso do pêndulo sobre o campo energético de assistidos faz com que parta do médium passista uma ‘corrente’ de pensamentos (positivos e amorosos), originada do médium e dos mentores espirituais, o que com toda certeza ocasiona no pêndulo alguns efeitos. E, dada a corrente de retorno – do assistido ao médium -, contata-se vários tipos de movimentos do pêndulo, os quais podem ser interpretados de maneira que podem diferenciar o estado de saúde do da doença.

E como diz Pastorino, “a corrente elétrica é produzida por um gerador, e a corrente mental é produzida pela nossa mente e transmitida por nosso cérebro. No cérebro temos uma válvula que transmite e que recebe, tal como um aparelho de rádio”. Adiciona o autor que “cada cérebro pode emitir em vibrações ou frequência alta ou baixa, de acordo com o teor dos pensamentos mais constantes. O amor vibra em alta frequência; o ódio, em baixa frequência. São polos opostos. Quanto mais elevados os pensamentos, em amor, mais alta a frequência e mais elevada a ciclagem”.

¹⁰ Técnicas da Mediunidade. Carlos Pastorino. Visualizado em data de 02.07.24. Endereço web: chrome-extension://efaidnbmnnnibpcajpcglclefindmkaj/https://ceapfpolis.wordpress.com/wp-content/uploads/2016/02/tecnica-da-mediunidade-carlos-torres-pastorino.pdf

Por isto, de se creditar ao pêndulo para ambiente espiritual a condição de auxiliar no trabalho de harmonização entre os chakras e estabilização da saúde das pessoas, produzindo o equilíbrio das energias corporais dos indivíduos e facilitando o tratamento de cura. Esta terapia, por meio de identificação de energias (positivas e negativas), pode colaborar na identificação de processos nocivos que comprometem a saúde física, mental, emocional das pessoas, o que pode afetar inclusive sua vida financeira.

Dessa forma, conclui-se que o pêndulo possui 'seu espaço' para uso na sociedade atual como ferramenta adequada à identificação de energias, o contato com o extrafísico e o autoconhecimento.

3. Desenvolvimento da Pesquisa

É nosso entendimento que a aplicação do passe age, de forma combinada, na produção de fluídos orgânicos, magnéticos e espirituais no corpo físico e no perispírito, inclusive em nível de regeneração celular.

Assim sendo, o passe contribui na prevenção do envelhecimento precoce, redução nos níveis de ansiedade, depressão e tensão muscular (dor), resultando no aumento da sensação de bem-estar e vitalidade para o assistido. Aliás, no ano de 2003, quando o GEMN alcançou 100 (cem) assistidos, cerca de 15 deles (18%) resolveram participar da pesquisa de avaliação do atendimento, os quais apresentaram as seguintes assertivas:

- 5% apresentam dúvidas sobre espíritos familiares; reforma íntima; preces; Evangelho no lar; acompanhamento espiritual.
- 25% não souberam avaliar.
- 43% concordam totalmente ou concordam com o impacto positivo em suas vidas.
- 15% discordam, em parte, com relação ao impacto positivo.
- 12% outros.

Dentre os assistidos que demonstraram ocorrência de impacto positivo, 74% expressaram que a ansiedade reduziu; energia flui melhor; não percebe mais o acompanhamento espiritual; melhorou a compreensão da mediunidade; está mais confiante na conduta e mediunidade; está mais sereno; permanece satisfeito; está mais animado; melhorou a qualidade do sono; permanece o acolhimento inicial.

Observa-se que o passe exercido pelo grupo se encontra em consonância com A Gênese (Allan Kardec), e objetiva curar ou acalmar um sofrimento (emoções); bem como atender a problemas espirituais cuja origem esteja em processos obsessivos e ou nos desvios morais. É nosso entendimento que a aplicação do passe energiza o corpo humano mediante a disseminação de fluídos vitais (ectoplasma), produzidos, em nível orgânico, pelo corpo físico; e, no nível espiritual, pela matéria quintessenciada disponibilizada pelos mentores espirituais. Este ectoplasma aumenta a regeneração das células, previne o envelhecimento precoce, reduz os níveis de ansiedade, de depressão e de tensão muscular (dor), além do aumento da sensação de bem-estar. Portanto, a produção do fluido se dá nas células.

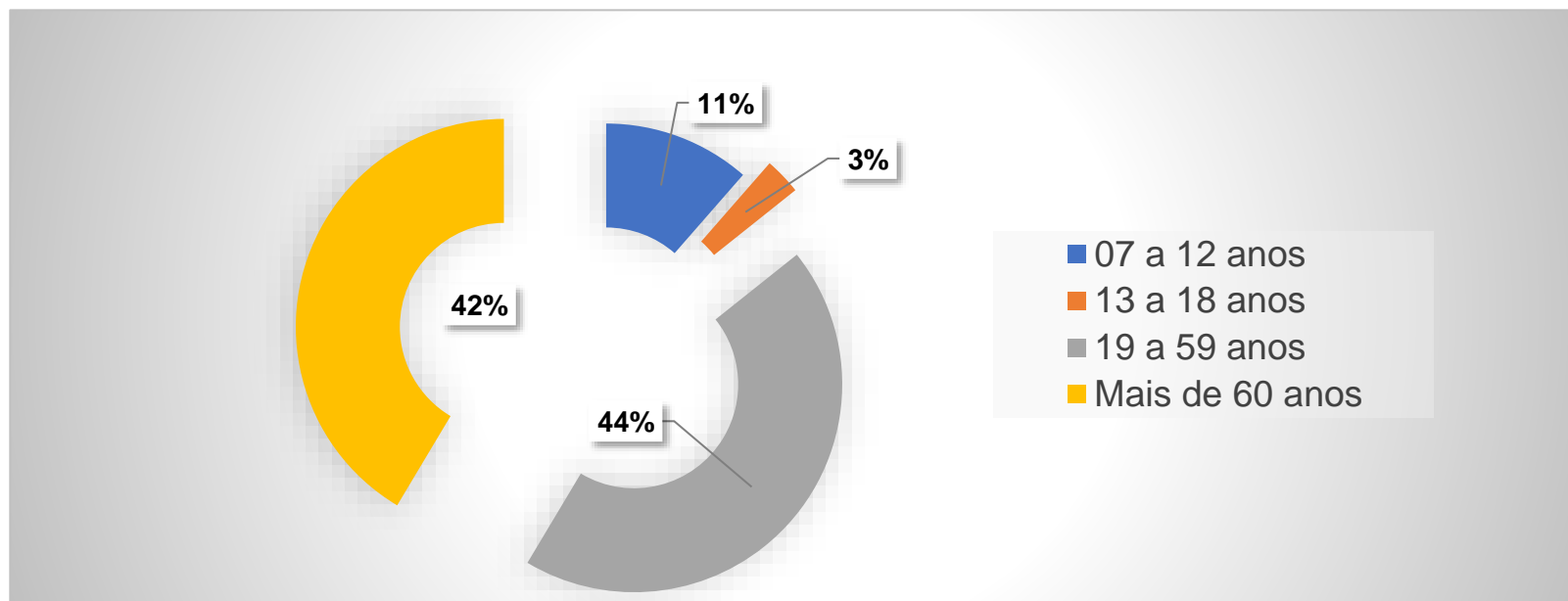
Os estudos informam, contudo, que a maior intensidade da produção ectoplasmática ('fluido vital') ocorre junto ao aparelho digestivo, responsável principal pelo metabolismo da alimentação. Há também afirmações de que o tórax produza fluidos mais intensos. Mas, há variações em sua composição e densidade, nas diversas partes do corpo e tipos de células.

Na terapia fluídica temos percebido esta ocorrência pela sensibilidade tátil, intuitiva/inspiração, bem como pela vidência. Na ocorrência de percebido acúmulo de fluídos no corpo extra físico do assistido, o que não é raro, especialmente nas regiões dos 'centros vitais' denominados 'frontal' e 'umbilical', realizamos uma 'limpeza espiritual', seguida de reenergização, aplicando o passe.

Por fim, na finalização de cada aplicação do passe (em maca) é procedida uma verificação nos 'centros vitais' do assistido para constatar a pretendida harmonização. E isto ocorre mediante observação, naquele momento, pelos videntes e o emprego do pêndulo. Confirmada a harmonização, libera-se o assistido com aconselhamentos, e em momento posterior é avaliado o resultado da foto Kirlian, quando esta é admitida pelos assistidos.

No universo da presente pesquisa, entre os 200 assistidos (cadastrados desde 2023), foram destacados 68 que identificaram suas faixas etárias, como sendo: 07 a 12 anos, 11% (08); 13 a 18 anos, 3% (02); 19 a 40 anos a 59 anos, 44% (31); e +60 anos, 42% (29).

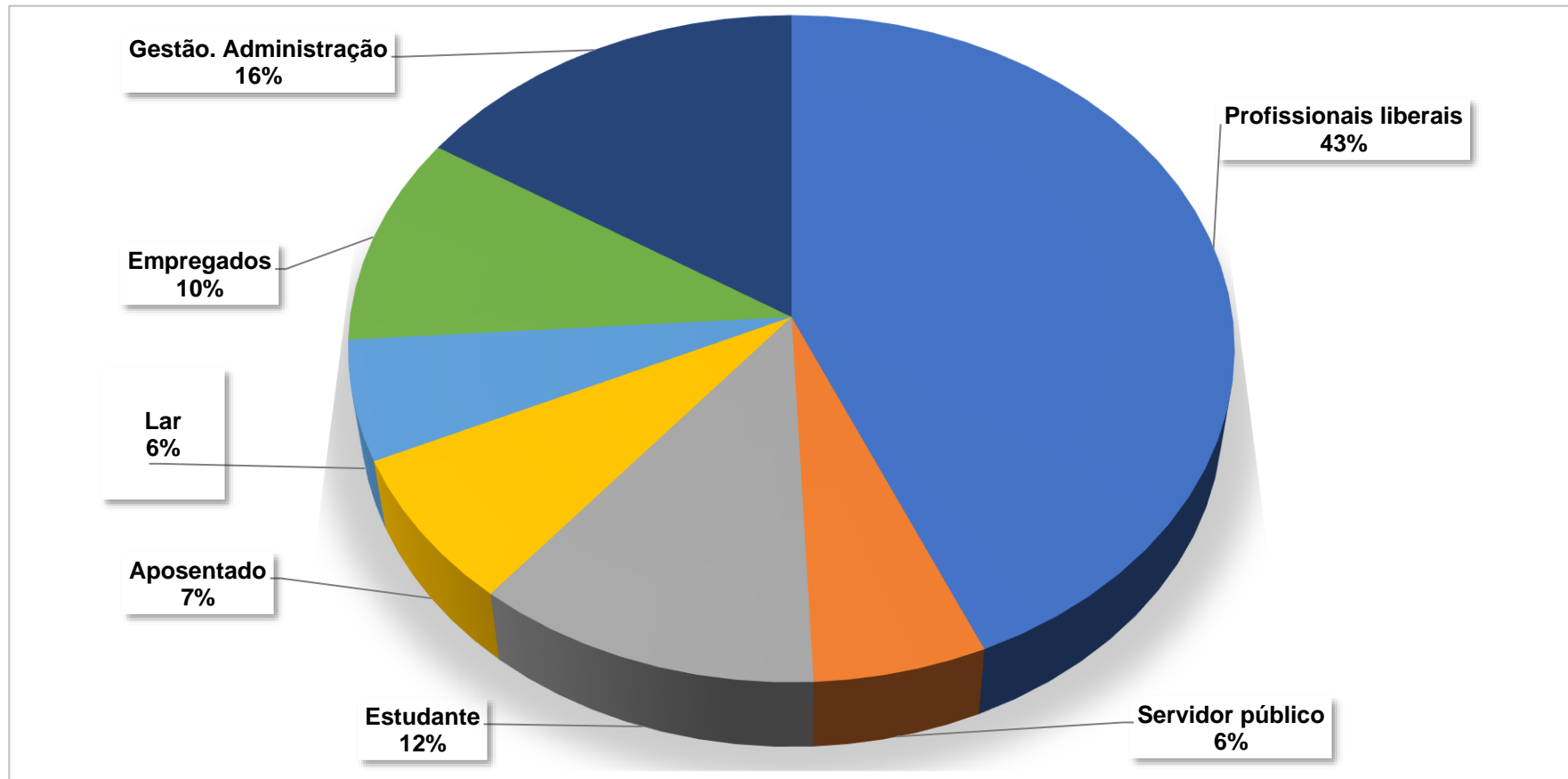
Figura 3: Faixa etária dos assistidos



Fonte: Autor (2024)

A área de ocupação laborativa, registrada por somente 69 assistidos (de 200), foi estratificada e aglutinada em: Área de gestão/empresa: 16% (11); Autônomo/Profissionais liberais: 43% (30); Servidor Público: 6% (04); Estudante: 12% (08); Aposentado: 7% (05); 'Do lar': 6% (04); Empregados nível médio/superior: 10% (07).

Figura 4: Atividade laboral declarada



Fonte: Autor (2024)

Quanto à compreensão dos assistidos sobre as potencialidades e benefícios da Terapia Fluídica, no influenciar do seu campo energético, 51, de um total de 74 respondentes a esta questão (entre 200), acenaram positivamente.

Figura 5: Forma Circular da Captação Fluídica pelos Centros Vitais.

**Exemplo de circulação e captação fluídica
por um centro energético**




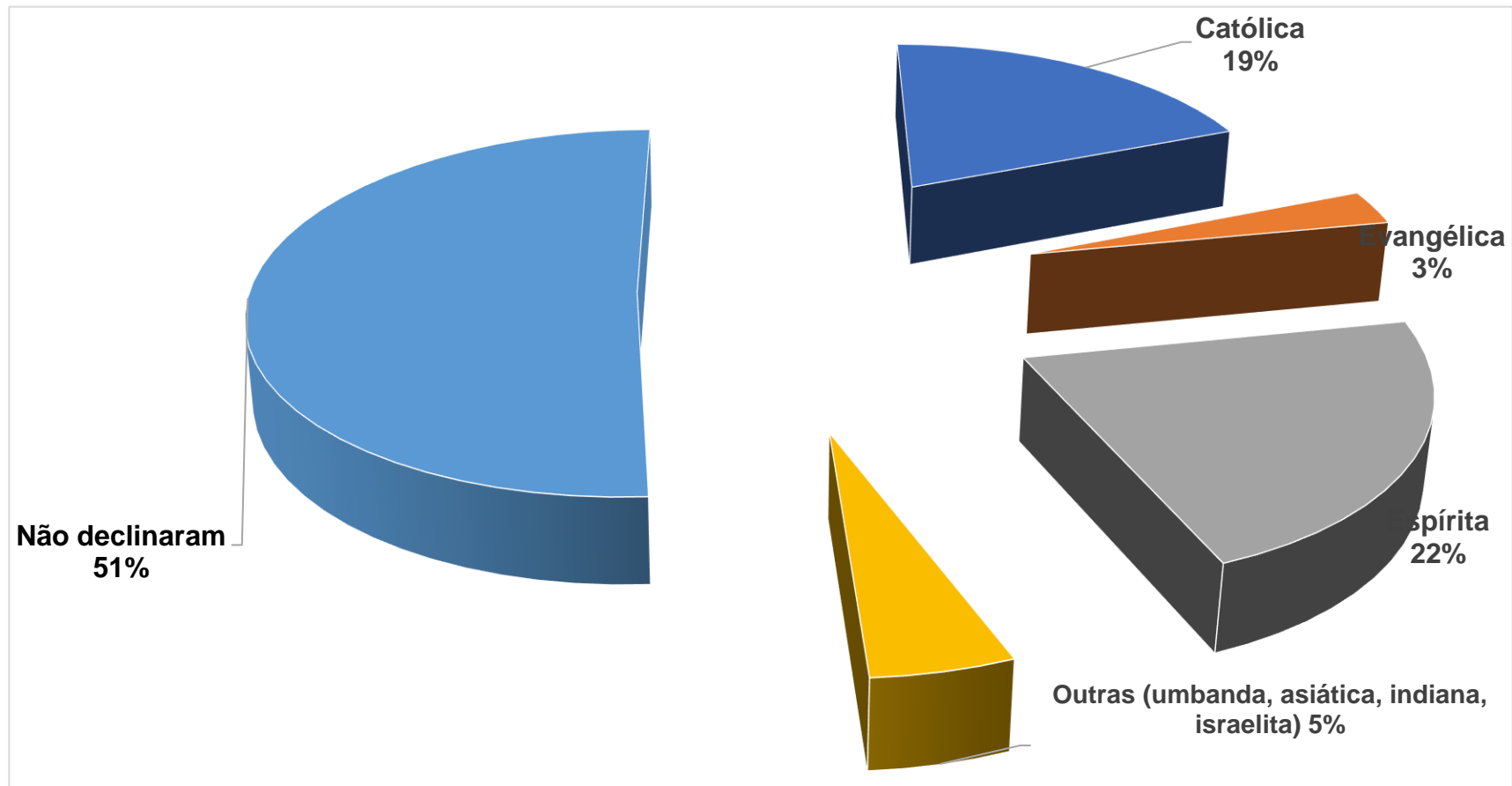
FOTO: Jacob Melo. Cursoemtransparência_Maio 10.pdf
'<https://jacobmelo.com/downloads>

Fonte: Prof. Jacob Melo

Entendemos oportuno, também, registrar a condição do exercício rotineiro da prece, entre os assistidos, que assim declararam: realizar prece no lar (40), não realizam prece no lar (21) e, não responderam (139).

Também entendemos oportuno consultar os assistidos sobre a sua confissão religiosa, com o propósito de adequar a linguagem nas explicações sobre mediunidade (fenômenos mediúnicos). Os dados obtidos foram os seguintes: Católica: 19; Espírita: 22; Evangélica: 03; Outras (umbanda, indiana, judia e asiática): 05; Não declinaram: 51. Registre-se que ocorreu mistura de convicções entre condição de católico e espírita.

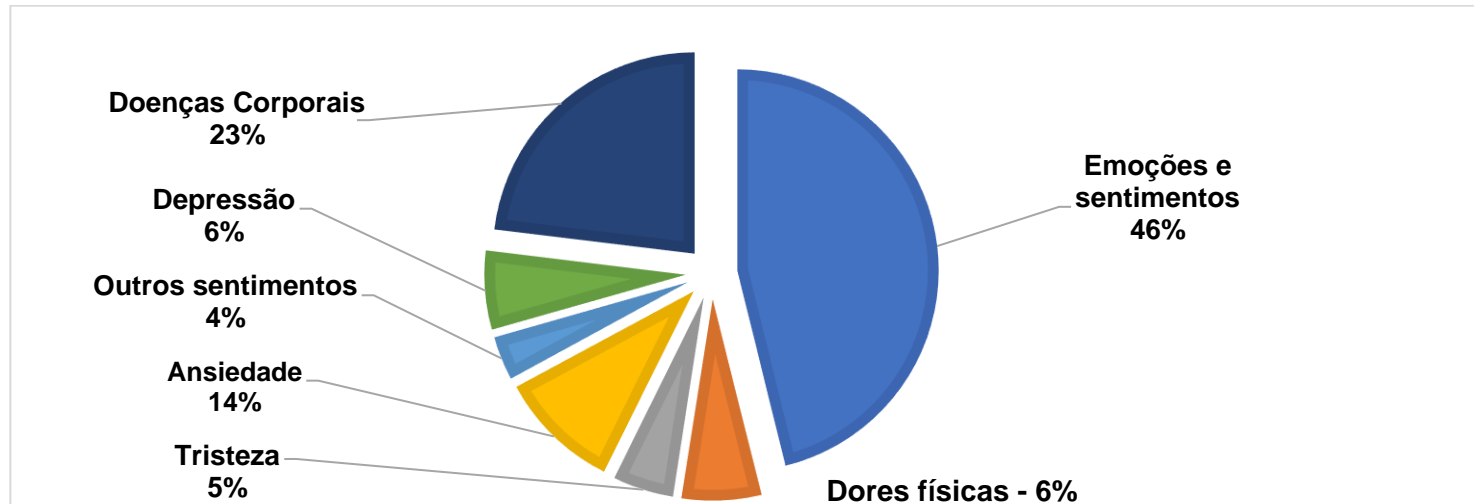
Figura 6: Confissão Religiosa



Fonte: Autor (2024)

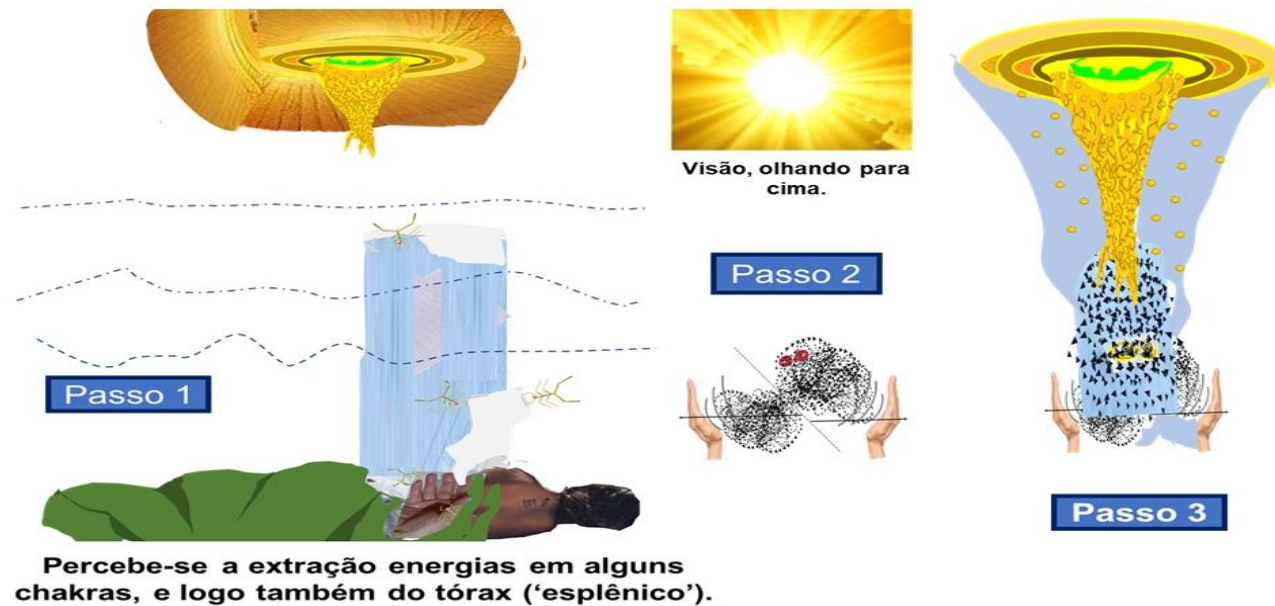
E, quanto à compreensão da causa de suas mazelas atuais que motivaram a presença no GEMN/NETM, os assistidos identificaram em questão aberta: dificuldade de lidar com emoções e sentimentos (66), depressão (09), tristeza (07), ansiedade (14), outros sentimentos negativos (05), dores musculares e nos nervos (09) e, doenças corporais específicas (33).

Figura 7: Doenças Biopsíquicas



Fonte: Autor (2024)

Figura 8: Procedimentos de encaminhamento de companhia espiritual



Fonte: Autor (2024)

Uma vez observado pelo médium passista a existência de variação energética é promovida a harmonização dos chakras. E, as ferramentas utilizadas são o passe, o magnetismo, o pêndulo e a foto Kirlian.

O GEMN tem ciência de que sobre tais instrumentos recai atenta observação no Movimento Espírita. Contudo, o Espiritismo não dispensa estudos e pesquisas sobre o magnetismo físico-espiritual, a exemplo da obra de Miguel Timponi, denominada Magnetismo Espiritual, e de uma variedade de cursos e vídeos disponíveis na internet, tal como aqueles produzidos e disponibilizados pelo Centro Espírita Fraternidade Allan Kardec (CEFAK) no sítio www.cefak.org.br.

4. A experiência do Grupo Espírita Maria de Nazaré

4.1. O processo terapêutico

O processo terapêutico¹¹ consiste em um conjunto de passes realizados em maca, com o propósito de doar aos assistidos uma certa quantidade de bioenergias (psíquicas) do médium e espirituais, utilizando-se da imposição das mãos, que podem influenciar de várias maneiras o corpo perispiritual, conforme relatado pela Codificação (Allan Kardec). Segue-se a descrição dos procedimentos:

Os procedimentos iniciam com o assistido instalando-se na maca. Neste momento o médium passa suas mãos¹² longitudinalmente acima do corpo (e/ou emprega o pêndulo), momento em que fica perceptível ao médium vidente ou intuitivo, a eventual existência de liames produzidos por espíritos junto aos ‘centros vitais’, e/ou, a existência de potenciais disfunções no organismo corporal ou no duplo etérico/perispírito.

¹¹ Lembrando apenas que o Grupo Maria de Nazaré realiza, nas situações de maior complexidade, uma concentração de passes dispersivos ativantes e calmantes, mais especificamente na região do ‘centro vital - esplênico’, observando, contudo, o ‘laríngeo’ (fonte da psicofonia) e o ‘coronário’ (acoplamento dos desencarnados), no que se percebe uma relativa convergência com o atendimento realizado pelo Prof. Jacob (Op. Cit.), o qual evita passes concentradores (repositores) de energia. É nosso entendimento que os ‘obsessores por amor’, na mais das vezes, alimentam-se conjuntamente dos efeitos do passe, o que pode ocasionar a perpetuação do vampirismo se não iniciarmos com os passes dispersivos e calmantes, facilitadores da captura pela plêiade de mentores, que assessoram nossos trabalhos.

¹² Isto ocorre mediante a detecção das variações energéticas medidas pelas mãos, daí o nome ‘Tato Magnético’. Ele pode ser desenvolvido por qualquer pessoa que se disponha a realizar, com dedicação e persistência, os exercícios ensinados, como é o caso de nosso Grupo. O tato nos permite sentir a textura dos diferentes fluidos que nos tocam, permitindo assim que sejamos capazes de sentir o ambiente astral de quem nos cerca. Permite-nos sentir quando um carinho é dado, mediante a maciez dos fluidos; ou, mostrar a medida que pode ser aplicada nos fluidos em razão de desespero, revoltas, angústias, fome, frio – nestes casos, coceira, pontadas, fagulhas nas mãos.

Esclarecemos, inicialmente, que o pêndulo utilizado em nossos trabalhos é impregnado pelas energias do médium, a qual em contato com as energias exaradas dos chakras/centros vitais do assistido, promove vários tipos de oscilações.

Os movimentos/oscilações de variados tipos foram interpretados, mediante inspiração, com os significados que seguem: (1) giro à direita significando aparente saúde e chakra em bom funcionamento; (2) giro à esquerda que significa aparente 'intoxicação' ou doença física ou acometimento perispirítico danoso/presença espiritual/perda fluídica significativa; (3) agito trêmulo ou 'parada' representando aparente presença de fluídos densos e/ou de espíritos; (4) movimento pendular horizontal, em relação à cabeça e aos pés ou movimento pendular vertical, demonstrando aparente desejo de comunicação, especialmente se relacionado ao chakra laríngeo. Estas constatações obrigam um atendimento diferenciado nos próximos contatos.

Adiciona-se ainda, que a permanência do giro à direita nas terapias subsequentes, já sem a presença de inconvenientes espirituais, libera o assistido para os passes normais desenvolvidos pelo Núcleo/NETM. A presença de oscilação vertical (V) ou oscilação horizontal (H), pode significar, quando em ocorrência nas zonas dos chakras-sentimento (frontal, laríngeo, cardíaco), o interesse do espírito acompanhante, por vezes familiar, de manifestar-se.

Neste processo as percepções dos médiuns, baseadas na 'intuição', 'vidência' ou 'tato magnético'¹³, permite sejam classificados os espíritos em familiares, transeuntes (infelizes, neutros e 'vampiros orgânicos'¹⁴), e alguns poucos obsessores. Os familiares geralmente encontram-se nas proximidades dos 'centros vitais' relacionados aos sentimentos e emoções – é o que, por vezes, eu visualizo por intermédio de filamentos/liames conectados e, os demais, os infelizes, geralmente se circunscrevem aos chakras onde possam extrair, em melhores condições, os fluídos orgânicos.

Diagnosticada a presença de espírito intruso, a primeira atitude do médium passista é convidá-lo a deixar-se levar pelos mentores espirituais da Casa, mediante o emprego de fervorosa prece dirigida a Maria de Nazaré. Sugere-se para tanto, mediante força mental, que estes abram seus olhos e vislumbrem a presença de outros espíritos amigos (fraternos) que estão presentes na abóboda (Figura 5), os quais passam suavemente a envolve-los. Neste momento chamamos a atenção do espírito para a presença da falange de Maria de Nazaré, a mãe de Jesus.

¹³ A visão mediúnica e o tato magnético permitem perceber a emissão de filamentos energéticos do espírito, para meus dedos, mãos e ou braços. Este ato pode apresentar-se dolorido, com formigamento, ou indolor. A intensidade da dor ou do formigamento aparece, concomitantemente, à visão do **orbe** (figura com a qual apresenta-se o espírito), momento em que, segundo percebo (vidência), o espírito está praticamente desligado do campo energético do assistido.

¹⁴ Vampiros orgânicos são aqui considerados aqueles que se ligam ao corpo físico dos encarnados, especialmente nos órgãos do abdômen (estômago, fígado, intestino), mediante respectivos 'centros vitais' (umbilical e esplênico).

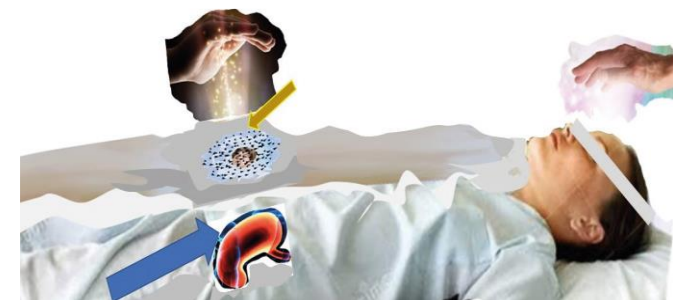
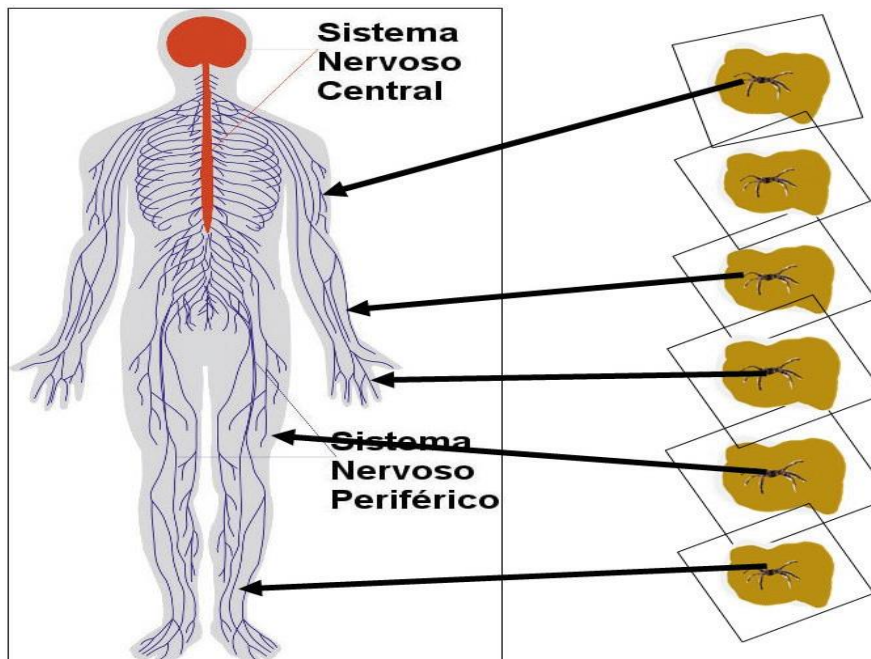
Passada esta fase, que alcança até 10 minutos, as eventuais disfunções orgânicas, originárias destas investidas no corpo físico, perceptíveis por tato magnético ou vidência¹⁵, são tratadas – o que ocorre mediante passe circular sobre o respectivo ‘centro vital’ e irradiação sobre o órgão eventualmente afetado.

Nos momentos finais do desacoplamento espiritual, a prece (sempre pronunciada com vagar e reflexão), torna perceptível um evento deslumbrante a médiuns videntes ou táteis, qual seja, a aparência do espectro espiritual como a de uma fumaça translúcida, acinzentada, esbranquiçada e revolta (mais ou menos intensidade). A evolução promovida pela ‘fumaça’, em sendo mais e menos intensa, remete-me (vidente), à presença de um ser feminino (menos intenso) ou masculino (mais intenso), ou de um espírito familiar (suave desprendimento e movimentação). O que tem se confirmado nas ocorrências relatadas para o assistido, em momentos subsequentes.

Figura 9: Visão Mediúnic



¹⁵ Vide instruções a este respeito em: MELLO, Jacob. TÉCNICAS E TRATAMENTOS - Jacob Melo - Site Oficial. Visualizado em data de 28.05.24. Endereço web: <https://www.jacobmelo.com/sobre-magnetismo/jacob-melo-responde/42-tecnicas-e-tratamentos>



Fonte: Autor (2024)

4.1.1. A contribuição da Kirliangrafia (foto Kirlian)

A contribuição da foto Kirlian no diagnóstico e confirmação da saúde e/ou da doença conquanto possa ser demonstrada em variadas pesquisas, ela ainda não se tornou um hábito na população e, em específico nos núcleos espíritas.

Este pensar refletiu-se em nossa pesquisa, ante a dificuldade em arregimentar interessados na experiência.

Dada a imperiosa necessidade de obter parâmetros científicos para fundamentar nosso estudo e pesquisa, avaliamos variada bibliografia. Dentre todas, muito bem estruturadas, optou-se por demonstrar os resultados apresentados pela Monografia de Conclusão do Curso de Especialização (UFSC, 1993) de Auri Silveira da Silva, que se baseou na interpretação dos efeitos luminosos provenientes do dedo indicador, dedo este, segundo relata o autor, que melhor se adaptou aos estudos estatísticos.

As amostras produzidas pelo trabalho de pesquisa desenvolvido por Auri da Silva, foram constituídas por estudantes, e, no nosso caso, pelos assistidos pelo Grupo Espírita Maria de Nazaré. Os quinze (15) assistidos selecionados (universo da pesquisa) foram escolhidos pela sua condição de potenciais médiuns videntes, dentre os 200 assistidos alcançados pela pesquisa.

O resulta do uso do aparelho Bioeletrografia em nossa pesquisa constatou a existência de um halo luminoso em derredor ao dedo (indicador), que é provocado pelo magnetismo do aparelho, obtido ao se pressionar o 'dedo direito' sobre um pequeno vidro (circular) existente em um dos lados desta máquina.

Foto 10: Máquina de Kirliangrafia



Percebeu-se nas fotos obtidas em nossa pesquisa a presença, quase que habitual, de uma luminosidade que ora se apresenta contínua, ora com fraturas (interrupções da linha luminosa), ao longo do contorno do dedo. Constatou-se também a presença de um certo formigamento na ponta do dedo em contato com o vidro, fato este similar aos resultados das pesquisas científicas.

Quanto aos elementos para fundamentação da pesquisa, os avanços científicos comprovaram a validade da Kirliangrafia em vários campos da ciência moderna, a exemplo do trabalho acadêmico realizado por Auri Silveira da Silva, denominado *Foto Kirlian, um Nova Ferramenta da Engenharia de Segurança: Realidade ou Ficção?* O autor aduz que a iniciativa teve como foco “investigar as possibilidades de utilização da fotografia Kirlian na detecção de componentes da patologia ambientais prejudiciais ao trabalhador”. Ele informa que o último experimento para fechamento do seu estudo, foi realizado na subestação de 500 KV, de Gravataí (RS), da

ELETROSUL. Em seu estudo conclui que a foto Kirlian apresenta a condição de repetição, não sendo uma ficção. Nessa monografia verificou-se uma diferença significativa quanto ao tamanho dos vãos entre pessoas “intoxicadas” e “saudáveis”.

Também podemos citar como sustentáculo deste estudo, a pesquisa desenvolvida por Newton Milhomens, o qual discorre sobre a comprovação científica do magnetismo do corpo humano por intermédio de sua interação com fraquíssimas correntes elétricas e alta voltagem (da ordem de milhares de volts) sobre uma superfície translúcida isolante. Este aparelho produz imagens em chapas fotográficas (atualmente capturadas digitalmente), na forma de halos luminosos (densos ou não, espessos ou não, fraturados ou não) ao redor do corpo humano, de vegetais e de uma diversidade de outros objetos.

4.1.2. A contribuição da Radiestesia (Pêndulo)

Na aplicação do passe sobre o corpo físico dos assistidos em maca, mediante uma ‘passagem longitudinal das mãos’ sem o pêndulo, fica perceptível, pelo ‘tato magnético’, a presença e localização de espíritos e ou de potenciais disfunções no organismo corporal ou no duplo etérico. É o mesmo que ocorre com a aplicação do pêndulo.

Figura 11: Contato do pêndulo com o chakra



Fonte: Autor (2024)

Vê-se, pois, que o trabalho dos médiuns passistas na Terapia Fluídica tem sido o de focar na harmonização dos ‘centros vitais’ que compõem o ‘corpo perispiritual’, objetivando produzir um benéfico impulso energético (orgânico-espiritual) em órgãos e glândulas em desajuste. Em tais casos, alerta-se ao assistido a importância de boas atitudes que irão promover o seu ‘bem-estar’, orientando-o para

a mudança de hábitos e comportamentos cotidianos (responsabilidade para com o corpo físico, pensamentos e conduta moral). E nos casos específicos de depressão, denominado comumente de 'mal do século', a ação intuitiva e mediúnica é plenamente utilizada.

4.2. Resultados Obtidos pelo GEMN: O emprego da mediunidade, foto Kirlian e pêndulo

Os casos aqui representados foram separados em dois grupos. O primeiro, composto por 15 (quinze) assistidos (ENTRE OS PRIMEIROS 100 ASSISTIDOS) que possuem mediunidade de vidência, dentre os quais se destacou SOMENTE aqueles com intoxicação ou estado de saúde aparente. O segundo grupo compreende 07 (sete) assistidos (dentro do universo de 200), que compareceram a quatro ou mais sessões de terapia, os quais também foram diagnosticados como 'intoxicados' (dores, doenças, drogas lícitas, fortes emoções) ou em 'estado de saúde aparente'.

PRIMEIRO GRUPO – VIDENTES: estado de *Saúde Aparente* ou de *Intoxicação*

CASO 1 – Vidente - *Saúde aparente*

Informações do assistido - [Reclamo do assistido: Acompanhamentos espirituais frequentes]

Informações da Radiestesia (pêndulo):

CASO 1

Data →	10.08.23	07.09	26.11	30.11	14.12	24.01.24	14.03	09.05
Chakra ↓								
Coronário	D	D	D	D	D	D	D+	D
Frontal	D	D	D	D	D	D	D+	D
Laríngeo	D	D	D	D	D	D	D+	D
Cardíaco	D	D	D	D	E	D	D+	D
Esplênico	D	D	P	D	E	P	D+	D
Umbilical	D	D	Horizontal	Horizontal	P	P	D+	D
Sexual	D	D	D-	D	P	D	D+	D
Raiz/Básico	D	D	P	P	P	D	D+	D

NOTA:

Em 26.11.23 – Pés em ‘P’ (parada) demonstrando incapacidade de assimilação da radiação telúrica.

Em 30.11.23 – Pés em ‘P’ (idem). Foram realizados dois encaminhamentos espirituais.

Em 14.12.23 – Presença espiritual de ‘espírito transeunte’¹⁶ (mediunidade despontando).

Em 14.03.24 - Apresentou melhora na irradiação dos chakras.

Percebe-se do quadro anterior, que os ‘centros vitais’ mais afetados foram aqueles relacionados à produção de fluídos vitais orgânicos do assistido, o que pressupõe, no caso, a presença do vampirismo em potencial, eis que em data de 14.03.24, diagnostica-se o desacoplamento espiritual.

¹⁶ Espírito transeunte: Considera-se aqui os espíritos bons ou infelizes, excetuado os familiares, cuja presença é por nós diagnosticada numa combinação de chakras (coronário e/ou frontal e/ou laríngeo e/ou cardíaco – áreas admitidas com sensibilidade afetiva).

Informações da Kirliangrafia (foto):



Percebe-se da figura anterior a existência de várias rupturas, aqui denominadas de 'lacunas' ou 'fraturas' no halo energético do assistido, demonstrando a condição de 'intoxicação'.

Informações Mediúnicas

Na data de 26.11.23, após o passe, o médium, tendo realizado algumas perguntas ao assistido, tomou conhecimento de que era comum ao assistido a percepção de espíritos e premonições. Anota-se que a ficha cadastral dos assistidos só é lida pelo coordenador do GEMN (médium vidente), quando ocorre a percepção de que há presença contumaz de espíritos circundando o assistido.

CASO 2 – Vidente - Intoxicação

Informações do assistido: [Reclamo: Dor de cabeça com frequência e estômago, aperto no peito, medos, dormência mãos]

Informações da Radiestesia (pêndulo)

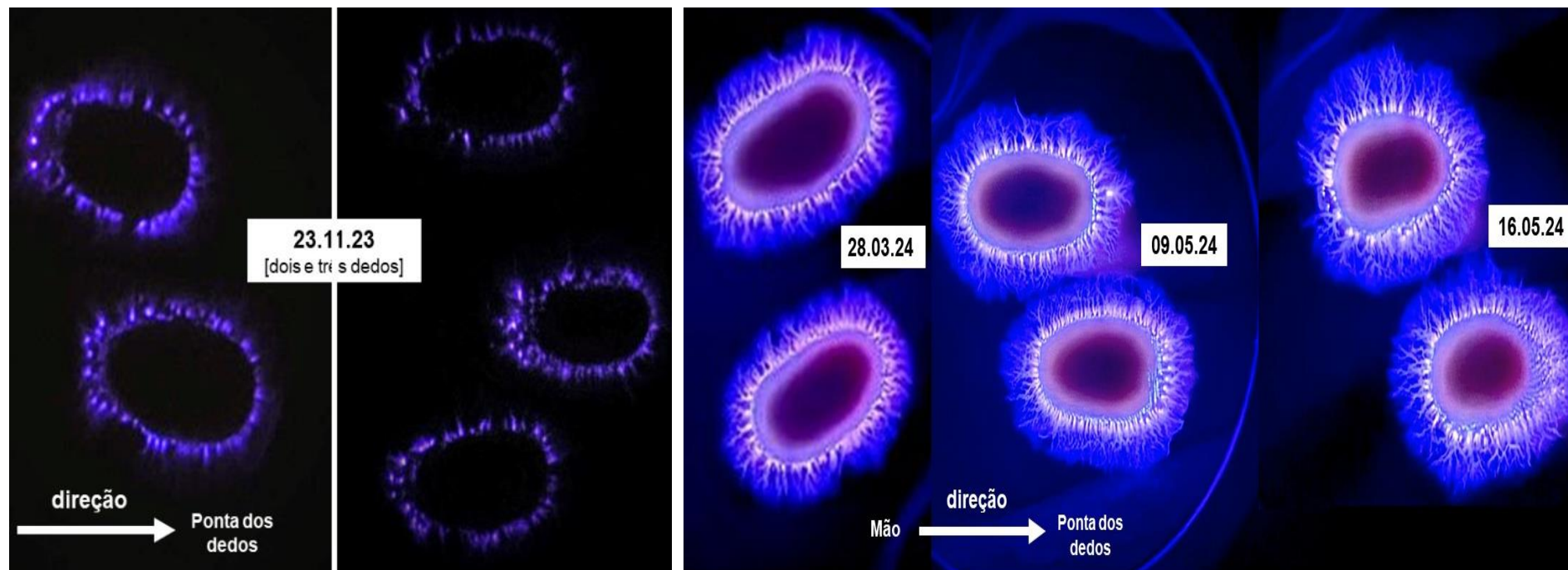
CASO 2

Data	16.11	23.11	30.11	07.12	18.01	01.02	08.02	15.02	07.03	14.03	04.04	25.04	16.05	23.05
Chakra														
Coronário	D	D	D+	P	D	D	D+	D+	D-	D+	D+	D+	D	E
Frontal	D	D	D+	D	D	D	D+	D+	D-	D+	D+	D+	D	E
Laríngeo	D	D	D+	P	D	D	D+	D+	D-	D+	D+	D+	D	P
Cardíaco	D	P	D+	D	D	P	D+	D+	D-	D+	D+	D+	D	P
Esplênico	D	P	D+	P	D	D	D+	D+	P	D+	D+	D+	D	P
Umbilical	D	D	D+	P	D	D	D+	D+	D-	D+	D+	D+	D	D
Sexual	D	D-	D+	P	D	D	D+	D+	D-	D+	D+	D+	D	D-
Raiz/Básico	D	P	D+	D	D	D	D+	D+	D-	D+	D+	D+	D	D+

NOTA: Em 16.11.23 – Atendimento espiritual do avô (recado). Em 23.11.23 – Pés ‘P’. Em 07.12.24 – Encaminhamento, afetivo familiar; e, presença diagnosticada possível nódulo (confirmado).

Percebe-se do quadro anterior, que os ‘centros vitais’ foram esporadicamente afetados, focando sobre a produção de fluídos vitais orgânicos do assistido, o que pressupõe, no caso, a presença do vampirismo em potencial. Eis que, a partir de 18.01.24, diagnostica-se o desacoplamento espiritual.

Informações da Kirliangrafia (foto)



Percebe-se da figura anterior a existência de várias rupturas, aqui denominadas de 'lacunas' ou 'fraturas' no halo energético do assistido, demonstrando a condição de 'intoxicação' (dores, drogas, doenças psicobiológicas) e, posteriormente, a superação, em razão da Terapia Fluídica – que estabelece além de passes, orientações doutrinárias específicas (prece regular, caridade, reforma íntima possível).

Informações Mediúnicas

Em data de 23.11.23 e 07.12.24, o assistido (utilizamos referencial masculino) foi informado da presença de acompanhamento espiritual, que presumimos (e foi confirmado) fosse um familiar desencarnado em período inferior a cinco anos. Tratava-se de seu avô.

CASO 3 – Vidente - Intoxicação

Informações do assistido: [Reclamo: Dores lombar e cervical; irritabilidade]

Informações da Radiestesia (pêndulo)

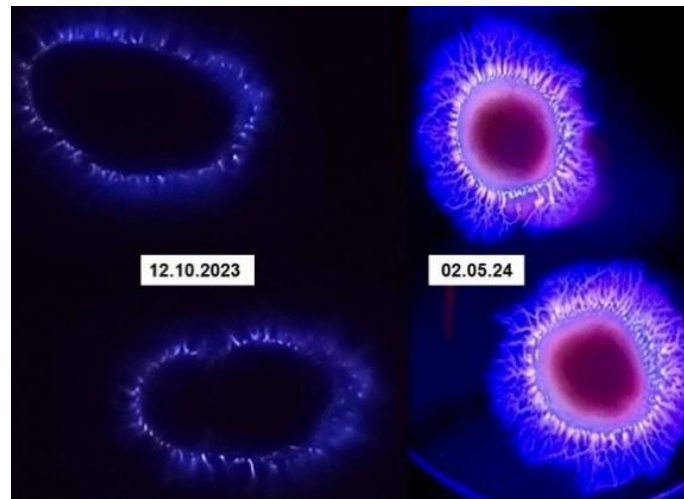
CASO 3

Data →	24.08	31.08	07.09	14.09	21.09	28.09	05.10	12.10	19.10	26.10	09.11	16.11	14.12	23.05
Chakra↓														
Coronário	D	D	D	D	D	D	D	D	D	D	D	D	D	D
Frontal	D	D	D	D	D	D	D	D	D	D	D	D	D	D
Laríngeo	D	P	D	D	D	D	E	D	D	D	D	D	D	D
Cardíaco	D	P	P	D	D	D	E	D	D	D	D	D	D	D
Esplênico	D	P	P	D	D	D	E	D	D	D	D	D	D	D
Umbilical	D	P	P	D	D	D	E	D	D	D	D	D	D	D
Sexual	D	D	D	D	D	D	E	D	D	D	D	D	D	D
Raiz/Básico	D	D	D	D	D	D-	E	D	D	D	D+	D	D	D

NOTA: Em 31.08.23 - Acompanhamento da irmã desencarnada. Em 28.09 – Joelho direito ‘P’, dois encaminhamentos. Em 05.10 - Joelhos e pés ‘E’ (lado esquerdo). Em 12.10 - Encaminhamento espiritual e joelho esquerdo ‘P’. Confirmada a existência de problemas físicos na perna esquerda. Em 09.11 - Feitos dois encaminhamentos, com presença de ‘picadas’ nas mãos do médium (presume-se pela dificuldade apresentadas pelos espíritos de se desligarem). Em 16.11 – Irmão desencarnado comunicou-se.

Percebe-se do quadro anterior, uma incidência de efeitos sobre os ‘centros vitais’ que dizem respeito a sentimentos e emoções, na órbita do chakra laríngeo (intenção de psicofonia confirmada) e do cardíaco. Também ocorre investida espiritual sobre a produção de fluídos vitais orgânicos do assistido, o que pressupõe, no caso, a presença do vampirismo (familiar). A Terapia Fluídica alcançou sucesso neste atendimento, porquanto a partir de 12.10.23 desapareceram as influências nefastas.

Informações da Kirliangrafia (foto):



Percebe-se da figura que, em data de 12.10.23, ocorreu a presença de várias 'fraturas' no halo energético do assistido, demonstrando superação subsequentemente.

Informações Mediúnicas:

Foi percebida durante toda a terapia a presença de espíritos familiares, alguns demonstraram o apego, outros apenas o desejo de informar a presença e a saúde existencial.

CASO 4 – Vidência - Intoxicação

Informações do assistido: [Reclamo: Dores cervical e lombar, autoestima, tristeza, insegurança]

Informações da Radiestesia (pêndulo)

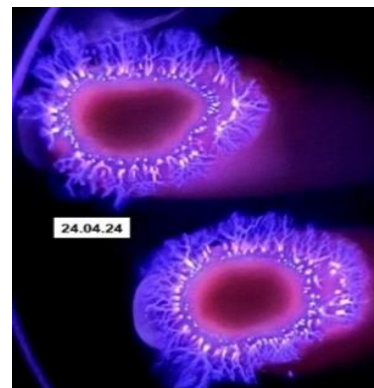
CASO 4

Data →	24.01	01.02	08.02	15.02.	22.02	07.03	04.04	11.04	25.04
Chakra ↓									
Coronário	D	E	D	D	D	D	D	P	D
Frontal	D	E	D	D	D	D	D	P	D
Laríngeo	D	D	D	D	D	D	D	P	D
Cardíaco	P	D	D	D	D	D	D	D	D
Esplênico	P	D	D	D	D	D	D	D	D
Umbilical	P	D	D	D	D	D	D+	D	D
Sexual	P	D	D	D	D	D	D+	D	D
Raiz/Básico	P	D	D++	D	D	D	D+	D	D

NOTA: Em 24.01.23 e 01.02.24 - Encaminhamento espiritual.

Percebe-se do quadro acima, uma incidência de efeitos sobre os 'centros vitais' que dizem respeito a sentimentos e emoções (01.02.24 e 11.04.24). Mas o atendimento foi iniciado com o foco voltado à situação de vampirismo. É provável que se trata de um familiar que extrapolou os chakras relacionados ao sentimento, adentrando na sucção de fluídos vitais orgânicos do assistido. A Terapia Fluídica alcançou sucesso neste atendimento. Contudo, apareceram novas influências na data de 11.04.24, a qual percebeu-se tratar-se de visita espiritual familiar.

Informações da Kirliangrafia (foto):



Percebe-se na foto apresentada que, em data de 24.04.24 [25.04], o halo energético do assistido demonstrou superada esta ascendência espiritual, por passageira.

Informações Mediúnicas:

Em data de 11.05.24 restou confirmada a presença de mediunidade em ebulição e a facilidade de acesso de espíritos infelizes, no que lhe recomendamos um cronograma diário de prece, por alguns meses.

CASO 5 – Vidência - Intoxicação

Informações do assistido: *[Reclamo: Transtorno, ansiedade, dores musculares]*

Informações da Radiestesia (pêndulo)


CASO 5

Data →	01.02	08.02	15.02.	22.02.	07.03	21.03	02.05	09.05
Chakra ↓								
Coronário	D	P	D	D	E	D+	D	D
Frontal	D	P	D	D	P	D+	D	D
Laríngeo	D	P	D	D	D	D+	D	D
Cardíaco	P	P	D	D	D	D+	D	D
Esplênico	P	P	D	D	D	D+	D	D
Umbilical	D	P	D	D	D	D+	D	D
Sexual	D	P	D+	D	D	D+	D	D
Raiz/Básico	D	P	D+	D	D	D+	D	D

NOTA: Em 08.02.24 – Encaminhamento espiritual.

Percebe-se do quadro anterior, uma incidência de efeitos sobre os 'centros vitais' que dizem respeito a sentimentos e emoções (08.02.24 e 07.03.24). O atendimento foi iniciado com o foco voltado à situação de vampirismo, eventualmente decorrente de situação familiar. Esta condição de presença familiar se confirmou mais adiante, em 07.03.24, ao presenciarmos a influência espiritual sobre os chakras coronário e frontal.

Informações da Kirliangrafia (foto):



Como visto na foto acima, em data de 07.03.24 o halo energético do assistido demonstrou ascendência espiritual passageira, permitindo-se concluir pelo desabrochar de intensa mediunidade.

Informações Mediúnicas:

Em 07.03.24 ocorreu o encaminhamento espiritual de um parente, retomando uma situação já apresentada (08.02.24). Explicou-se ao assistido a importância de não manifestar suas saudades quando sentir a presença do desencarnado, bem como a leitura diária do Evangelho, acompanhada de prece para limpeza do ambiente familiar.

CASO 6 – Vidência - Intoxicação

Informações do assistido: *[Reclamo: Ansiedade, dor nas costas e ombro]*

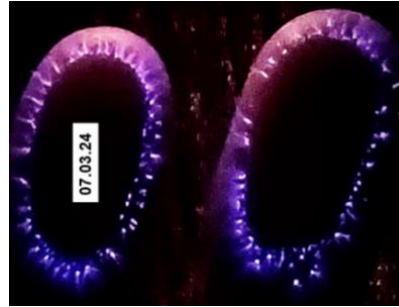
Informações da Radiestesia (pêndulo)

CASO 6

Data →	08.02	15.02	22.02	29.02	07.03	14.03	21.03	28.03	11.04	09.05	23.05
Chakra ↓											
Coronário	D	D	D	D+	D-	D+	D+	D+	D	D	D
Frontal	D	D	D	D+	D-	D+	D	D	P	P	D
Laríngeo	D	D	D	D+	D-	D+	D	D	P	E	D
Cardíaco	D	D	D	D+	D-	D+	D	D	P	D	D
Esplênico	D	D	D	D+	D-	D+	D	D	P	D	D
Umbilical	D	D	D	D+	D-	D+	D	D	P	D	D
Sexual	D	D+	D	D+	D-	D+	D	D	D	D	D
Raiz/Básico	D	D+	D	D+	D-	D+	D	D	D	D	D

Percebe-se do quadro anterior um equilíbrio constante dos 'centros vitais', interrompido apenas no período entre 11.04.24 e 09.05.24. Esta condição permitiu concluir-se pela presença de espírito familiar, com potencial influência sobre os chakras esplênico e umbilical, mas de circunstância passageira.

Informações da Kirliangrafia (foto):



Constata-se da figura anterior que, em data de 07.03.24, o halo energético do assistido, demonstrou intensidade de 'fraturas', que se demonstrou passageira, permitindo-se concluir pelo desabrochar de intensa mediunidade.

Informações Mediúnicas:

Visível presença de mediunidade latente. Orientação realizada mediante fala e cessão de textos.

CASO 7 – Vidência - Intoxicação

Informações do assistido: *[Reclamo: Depressão, ansiedade]*

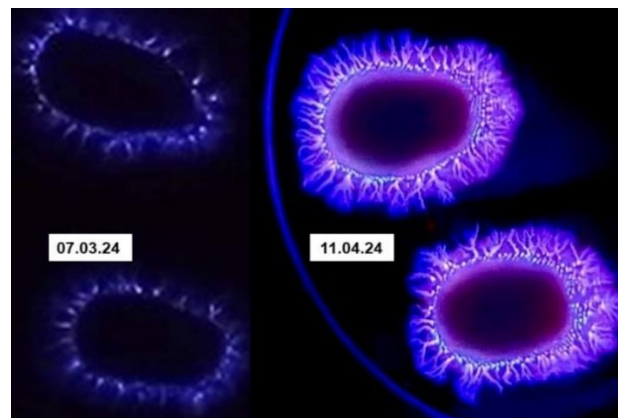
Informações da Radiestesia (pêndulo)

CASO 7

Data →	15.02	22.02	29.02	07.03	14.03	21.03	04.04	11.04	25.04	09.05	16.05
Chakra ↓											
Coronário	P	P	P	D	D	P	P	P	D-	P	D
Frontal	P	P	P	D	D	P	P	D	D-	P	D
Laríngeo	P	P	P	D	D	P	P	E	D-	P	D
Cardíaco	P	P	P	D	D	D	P	P	D-	P	D
Esplênico	P	D	T	D	D	D	P	D-	D-	D	D
Umbilical	P	D	H	D	D	D	P	D-	D-	D	D
Sexual	P	D	H	D	D	D	P	D-	D-	D	D
Raiz/Básico	P	D+	H	D	D	D	P	D-	D-	D	D

Percebe-se do quadro anterior, um constante desequilíbrio nos 'centros vitais', vez por outra, interrompido. Esta condição permite que se conclua pela presença de obsessão de caráter familiar, com potencial influência sobre os chakras esplênico e umbilical. A influência foi interrompida após 16.05.24.

Informações da Kirliangrafia (foto):



Verifica-se da figura anterior que, em data de 07.03 e 11.04.24, o halo energético obteve considerável evolução, que se demonstrou capacidade de respostas vibracionais positivas e o desabrochar de uma intensa mediunidade.

Informações Mediúnicas

Presença de mediunidade ostensiva e acompanhamento espiritual por espíritos não virtuosos. Orientação realizada e oferta de literatura apropriada.

CASO 8 – Vidência - Intoxicação

Informações do assistido: *[Reclamo Epilepsia]*

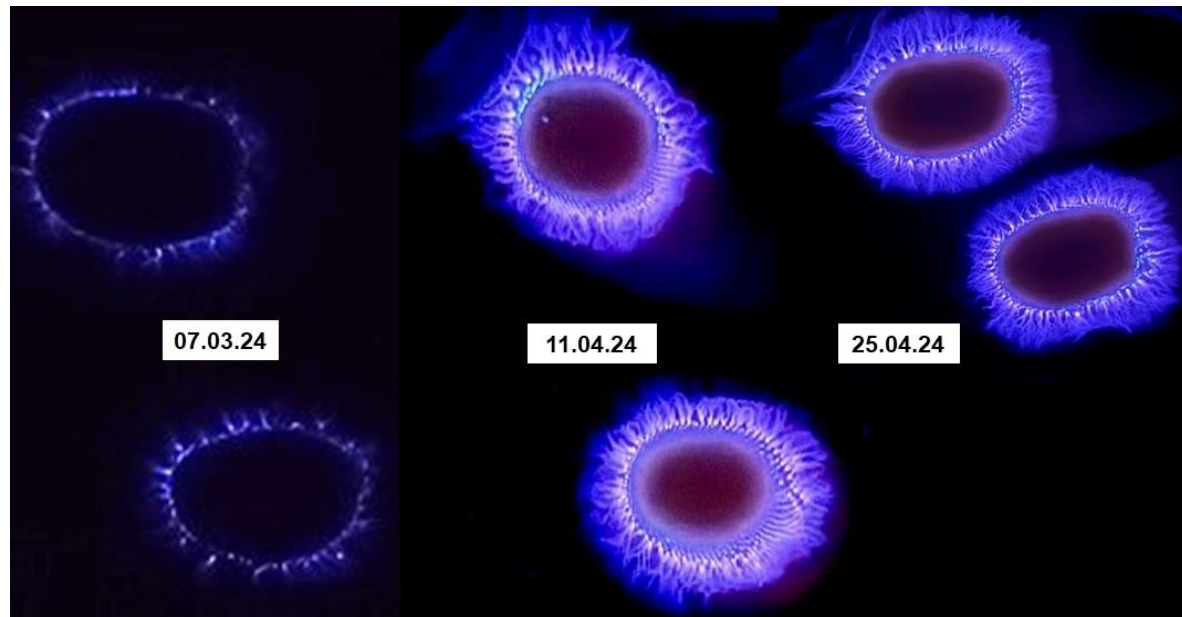
Informações da Radiestesia (pêndulo)

CASO 8

Data →	22.02	29.02	07.03	14.03	21.03	28.03	04.04	11.04	25.04	09.05	16.05
Chakra ↓											
Coronário	D	D	D	D	D+	D	D-	D	P	D	P
Frontal	D	D+	D	D	D+	D	D	D	P	D	P
Laríngeo	D	D+	D	D+	D+	D	D	D	P	D	E
Cardíaco	D	D+	D	D	D+	D	D	D	D	D	P
Esplênico	D	D+	D	D+	D+	D	D	D	D	D	P
Umbilical	D	D+	D	D+	D+	D	D	D	D	D	P
Sexual	D	D+	D	D	D+	D	D	D	D	D	P
Raiz/Básico	D	D+	D	D	D+	P	D	D	D	D	P

Identifica-se no quadro anterior um constante equilíbrio nos ‘centros vitais’, o que só foi interrompido por situações esparsas. Esta condição permite se conclua pela presença de mediunidade latente.

Informações da Kirliangrafia (foto):



Identifica-se da figura anterior que, em data de 07.03.24, o halo energético com algumas 'fraturas'. Contudo, em data de 11.04 e 25.04.24, o campo energético demonstrou considerável evolução, que demonstrou capacidade de respostas vibracionais positivas e o desabrochar de uma intensa mediunidade.

Informações Mediúnicas:

Em data de 14.03.24 ocorreu um encaminhamento espiritual familiar, e em 16.05.24 a mediunidade expressou-se transparecendo o sofrimento apresentado pelo espírito acompanhante. Ainda em 16.05.24 ocorreu na finalização da terapia uma breve orientação, com apresentação de textos doutrinários correlacionados.

CASO 9 – Vidência - Intoxicação

Informações do assistido: *[Reclamo: Hipotireoidismo, dermatite de contato]*

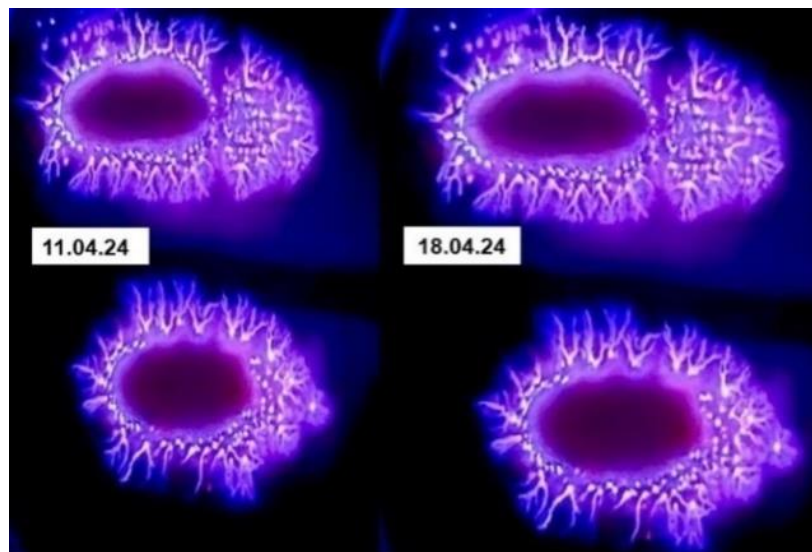
Informações da Radiestesia (pêndulo)

CASO 9

Data →	22.02.	29.02.	07.03	28.03	23.05
Chakra ↓					
Coronário	D	P	D	P	P
Frontal	D	P	D	P	P
Laríngeo	D	E	D	P	D
Cardíaco	D	D-	D	P	D
Esplênico	D	D-	D	D+	D
Umbilical	D	D+	D	D+	D
Sexual	D	D+	D	D+	D
Raiz/Básico	D	D+	D	D+	D

Percebe-se um constante desequilíbrio nos 'centros vitais', o que só foi interrompido, conforme demonstra a terapia subsequente. Esta condição permite se concluir pela presença de mediunidade latente.

Informações da Kirliangrafia (foto)



Percebe-se da figura anterior que, em data de 11.04.24 e 18.04.24, o halo energético não apresenta 'fraturas'. Contudo, o campo energético apresenta espaçamentos das suas fibras radiais. Isto pode significar o desabrochar de uma intensa mediunidade.

Informações Mediúnicas

Encaminhamento espiritual de espíritos familiares de forma repetitiva. Constatou-se desencarne familiar recente.

CASO 10 – Vidência - Saúde aparente

Informações do assistido: *[Reclamo: Dificuldade com emoções]*

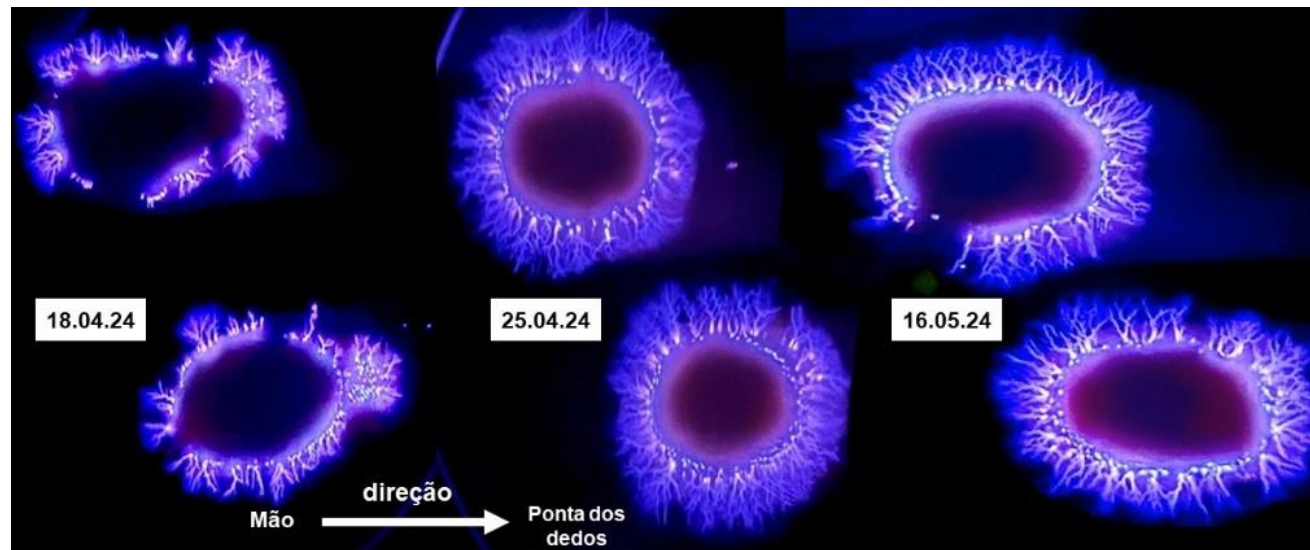
Informações da Radiestesia (pêndulo)

CASO 10

Data →	04.04	16.05
Chakra ↓		
Coronário	D	D
Frontal	D	D
Laríngeo	D	D
Cardíaco	D	D
Esplênico	D	D
Umbilical	D	D
Sexual	D	D
Raiz/Básico	D	D

Percebe-se do quadro anterior um equilíbrio nos 'centros vitais', permanecendo a situação na terapia subsequente.

Informações da Kirliangrafia (foto)



Percebe-se da figura anterior que, em data de 18.04.24 e 16.05.24, o halo energético apresenta ‘fraturas’. Contudo, o campo energético apresenta recuperação em data de 25.04.24. O caso requer acompanhamento com a Kirliangrafia em próximas terapias.

Informações Mediúnicas

Encaminhamento de espíritos transeuntes.

CASO 11 – Vidência - Intoxicação

Informações do assistido: *[Reclamo: Varizes e refluxo]*

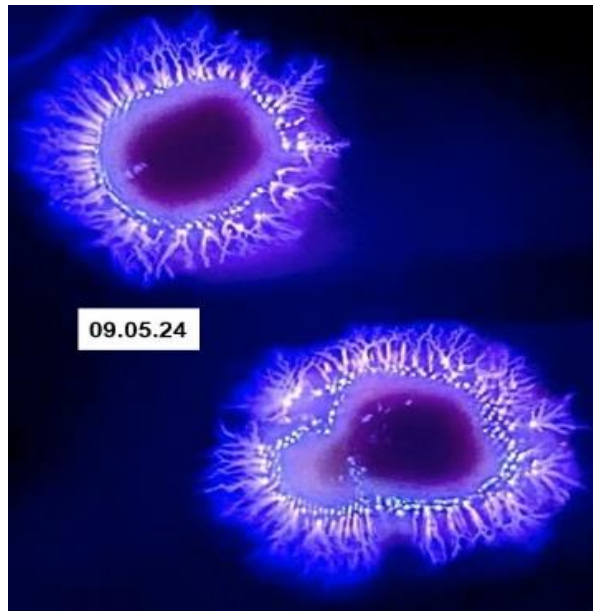
Informações da Radiestesia (pêndulo)

CASO 11

Data →	09.05	16.05	23.05
Chakra ↓			
Coronário	D	D	D
Frontal	D	D	D
Laríngeo	V	D	D
Cardíaco	D	D	D
Esplênico	D	D	D
Umbilical	D	D	D
Sexual	D	D	D
Raiz/Básico	D	D	D

Detecta-se no quadro anterior um equilíbrio nos 'centros vitais', permanecendo a situação na terapia subsequente. A oscilação do pêndulo verticalmente, junto ao chakra laríngeo, ensejou a possibilidade de pretensões do espírito presente para alguma comunicação, o que oportunizamos via o pêndulo, em resposta de 'sim' ou 'não' formulada pelo assistido.

Informações da Kirliangrafia (foto)



Reconhece-se da figura anterior que, em data de 19.05.24, o halo energético não apresentou 'fraturas', e o campo energético mais denso demonstra potencial na mediunidade passista.

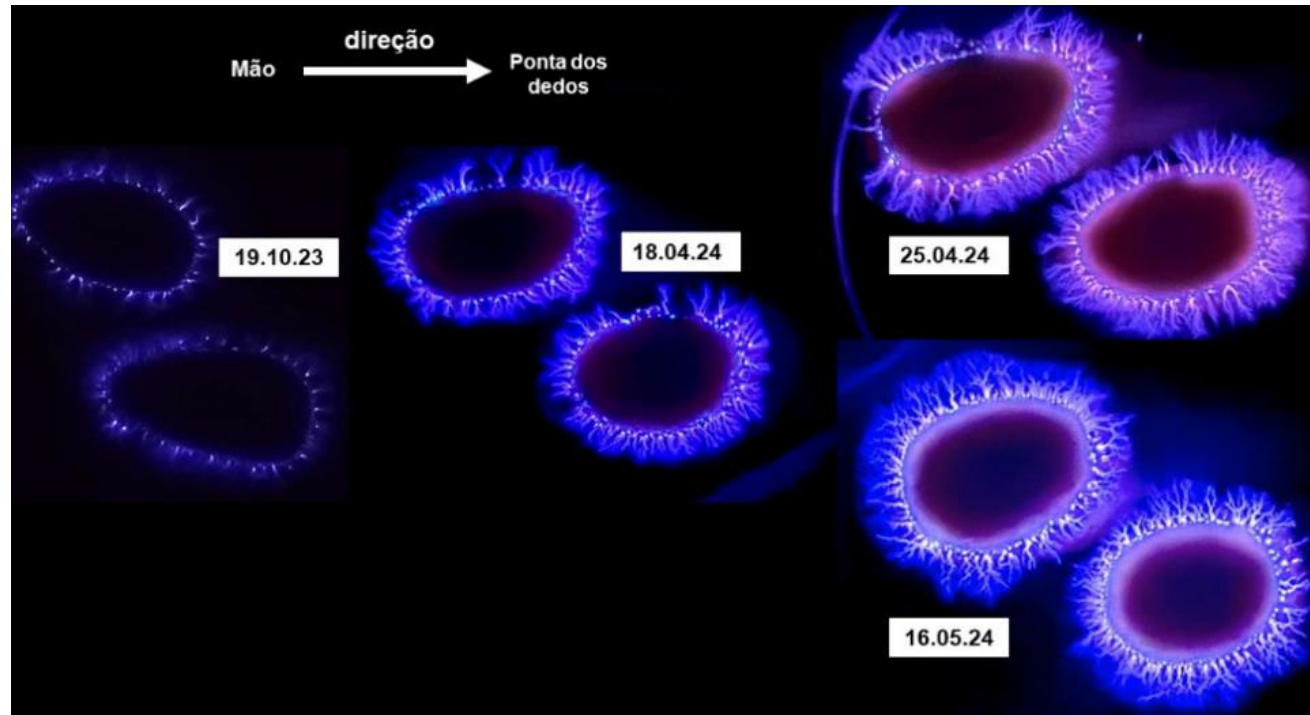
Informações Mediúnicas

Encaminhamento de espíritos transeuntes.

CASO 12 – Vidente - Saúde aparente

Informações do assistido: *não há reclamo.*

Informações da Kirliangrafia (foto)



Percebe-se da figura anterior que, em data de 19.10.23, o halo energético apresentou sofrível 'fratura', o que se repetiu em 18.04.24. E o campo energético iniciou recuperação em 25.04.24, culminando em denso campo elétrico, o que demonstra mediunidade ativa.

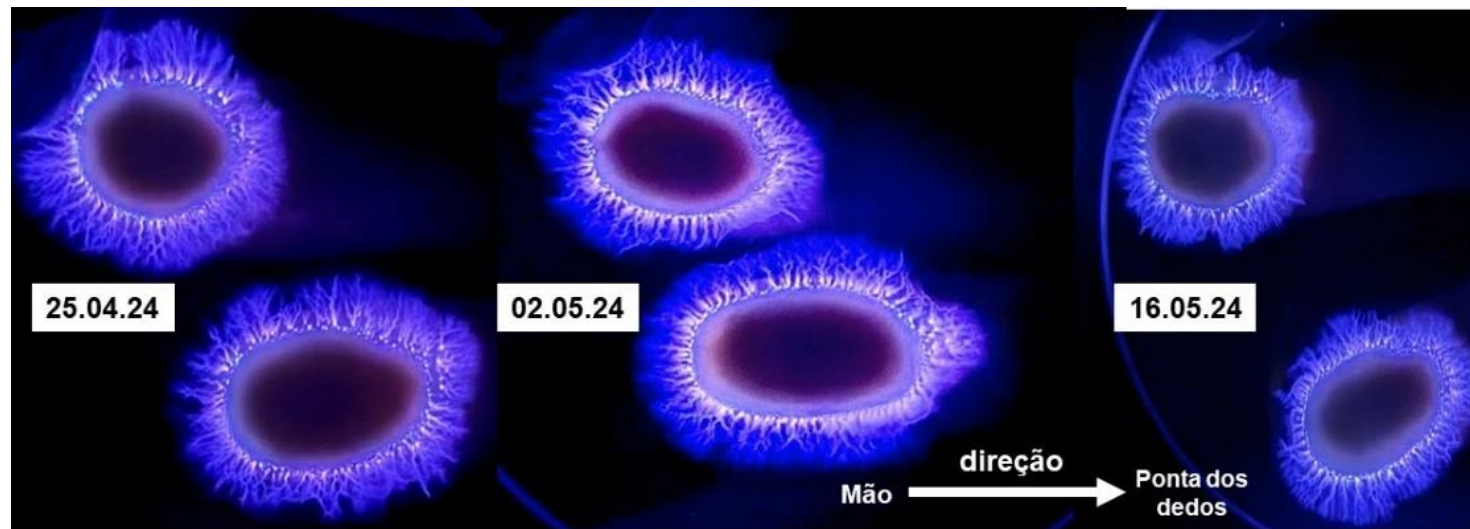
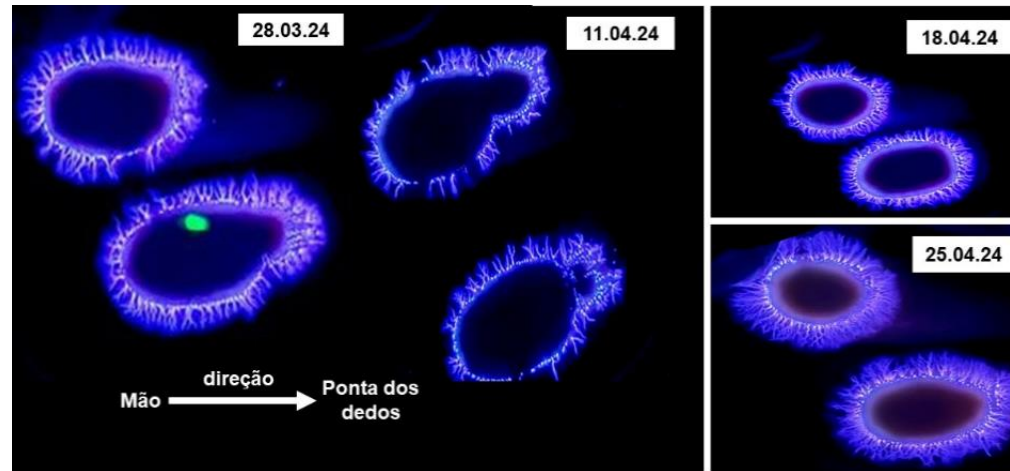
Informações Mediúnicas

Presença do mentor do médium passista, orientando o exercício mediúnico para o passe.

CASO 13 – Vidente - Saúde aparente

Informações do assistido: *não há reclamo.*

Informações da Kirliangrafia (foto)



Percebe-se que, em 11.04.24, o halo energético apresentou 'fratura', o que não se repetiu posteriormente. O campo energético denso demonstra mediunidade ativa.

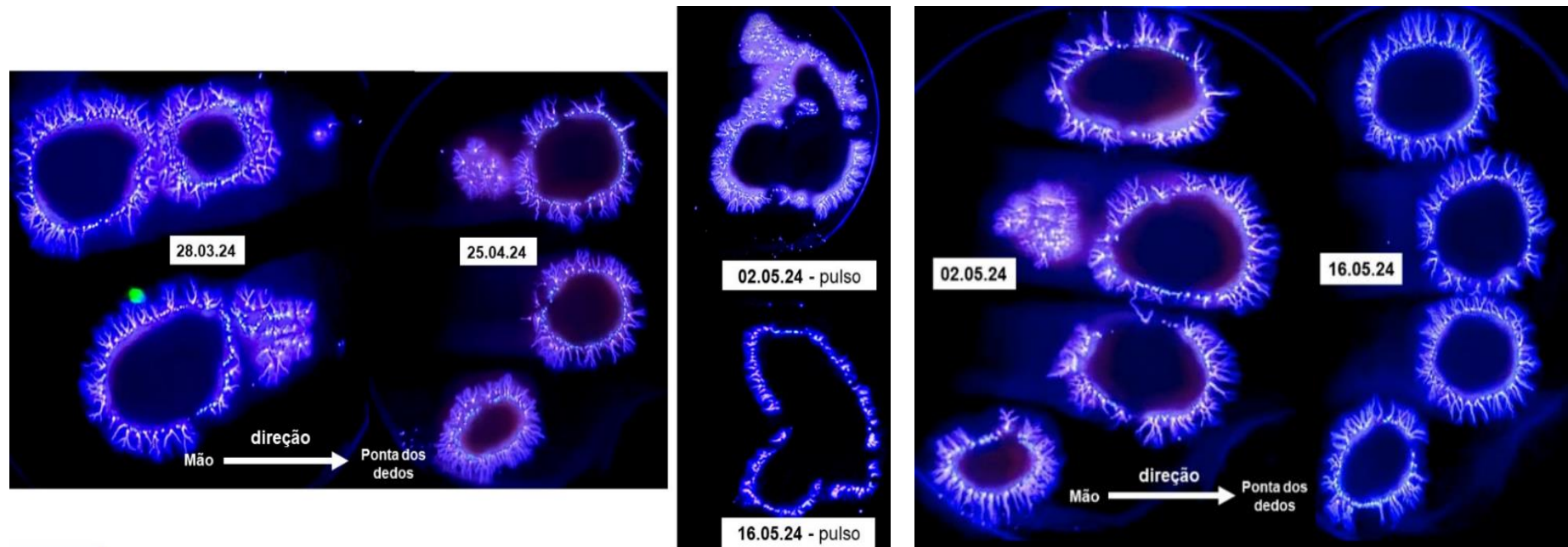
Informações Mediúnicas

Presença do mentor do assistido e capacidade mediúnica para o passe.

CASO 14 – Vidente -Saúde aparente

Informações do assistido: *não há reclamo.*

Informações da Kirliangrafia (foto)



Nota-se na figura um conjunto de estrias no halo energético, sem a presença de 'fratura', o que não se repetiu posteriormente. O campo energético irradiado demonstra mediunidade ativa.

Informações Mediúnicas

Ocorrência de franco desenvolvimento mediúnico, confirmada nos últimos três anos.

CASO 15 – Vidente - Intoxicação

Informações do assistido: *[Reclamo: Diagnóstico de câncer em nonagenário]*

Informações Mediúnicas

Nos meses de agosto e setembro de 2023, a coloração da aura (perispírito) deste assistido, visualizado pela minha mediunidade de vidência, era a cor azul. Nos meses de novembro e dezembro de 2023, janeiro e fevereiro de 2024, a coloração foi a de um amarelo ouro, que após o passe (geralmente de 30 minutos), tornava-se azul e/ou lilás. E esta coloração espargia-se por todo o ambiente, paulatinamente – vide Figura 9. E, mantida por poucas horas, retornava ao estado amarelo ouro – se a cuidadora do assistido mantivesse o passe regularmente, a azul sobressaía. Já em fins de abril e início de maio, quando iniciou-se, definitivamente, o processo de desencarne, a cor correspondente foi a do bronze reluzente, o qual exigia mais tempo na aplicação do passe, para melhor avivá-lo.

Figura 9 – Foto do assistido com metástase. Presença de emanções energéticas azuis espalhando no ambiente físico e espiritual



Fonte: Autor (2024)

O sentimento expressado pelos mentores do assistido, nesta oportunidade, foi o do aprendizado da resignação, ensinamento este que lhe favoreceria nos primeiros momentos de retorno ao campo astral, e o Evangelho no Lar que diariamente fora realizado, no qual se pedia por este assistido. Teve as folhas do Evangelho aleatoriamente abertas, e nelas constatamos, em diversas oportunidades, a exposição do tema "Bem-aventurados os mansos e pacíficos", item 8, Instruções dos Espíritos: 'Obediência e resignação', comunicação do espírito Lázaro (Paris, 1863), Capítulo IX, item 8 (E.S.E).

Informações da Radiestesia (pêndulo)17

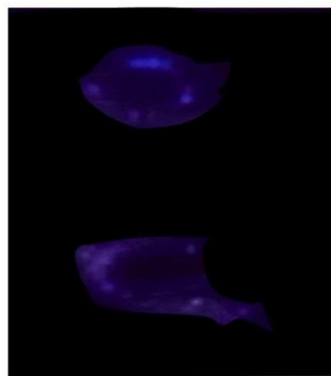
PASSE	Antes	Depois	Antes	Depois	Lado esquerdo	Lado direito	Antes	Depois	Antes	Depois	Antes	Depois
Chakras	1ª SEM. AGO		1ª SEM SET		17.10		18.10		16.11		17.11	
1 Coronário	D (giro à direita)		D	D	E (giro à esquerda)	E	E	P	P (parado)		D	D
2 Frontal	D		D	D	D	D	D	D	D		D	D
3 Laringeo	D		D	D	E (esquerda)	P (parado) [deseja contato]	D	D	D		D	D [presença companheira]
4 Cardíaco	E (lado esquerdo) P (lado direito)	P (lado esquerdo) D (lado direito)	E (lado esquerdo) E (lado direito)	E	E (lado esquerdo) P (lado direito)	E (lado esquerdo) D (lado direito)	E (lado esquerdo) D (lado direito)	P	P (lado esquerdo) E (lado direito)	E	D	D
5 Esplênico (pulmão)	E (lado esquerdo) P (lado direito)		D	D	E (lado esquerdo) D (lado direito)	E (lado esquerdo) P (lado direito)	E (lado esquerdo) P (lado direito)	P	E (lado esquerdo) P (lado direito)		E (lado esquerdo) P (lado direito)	E (lado esquerdo) P (lado direito)
6 Umbilical	D		D	D	P (lado esquerdo) D (lado direito)	P (lado esquerdo) D (lado direito)	E (lado esquerdo) P (lado direito)	D	E		E	E
7 Sexual	D		D	D	D	D	E (lado esquerdo) P (lado direito)	E	P		P	P

23.10.23 – Ocorrência antes do passe


17 SIGLAS: [D] giro à direita: tudo certo. [E] giro à esquerda: acusa doença no corpo físico ou no perispírito. [P]: parado: propensão à doença. Se no laringeo, desejo de comunicação de espírito familiar do assistido.

Informações da Kirliangrafia (foto)

23.10.23 – Energias do passista e do nonagenário



23.10.23 – Ocorrência após o passe



Informações Mediúnicas

Observou-se no nonagenário, além de sua condição de médium passista, também a mediunidade premonitória e psicofônica desenvolvidas. Apresentou, nos procedimentos, ocorrências de persistente inspiração. Em data de 09.01.24, o inusitado ocorreu. O pêndulo ofereceu informações, repetidamente, após os passes, de que o campo energético se apresentava razoável (giro para a direita), a despeito de sua condição de câncer em metástase. E no mês de abril, os apontamentos do pêndulo apresentaram situação diferente, com os quatro primeiros chakras (a partir do coronário) apresentando o giro à direita; e os demais – correlacionado aos últimos diagnósticos de presença de metástase -, com giro à esquerda.

SEGUNDO GRUPO - NÃO VIDENTES: 'intoxicados' (dores, doenças, drogas) ou estado de 'saúde aparente'

CASO 16 - Intoxicado

Informações do assistido: [Reclamo: Dor de cabeça, com frequência, e estômago, aperto no peito, medos, dormência nas mãos]

Informações da Radiestesia (pêndulo)

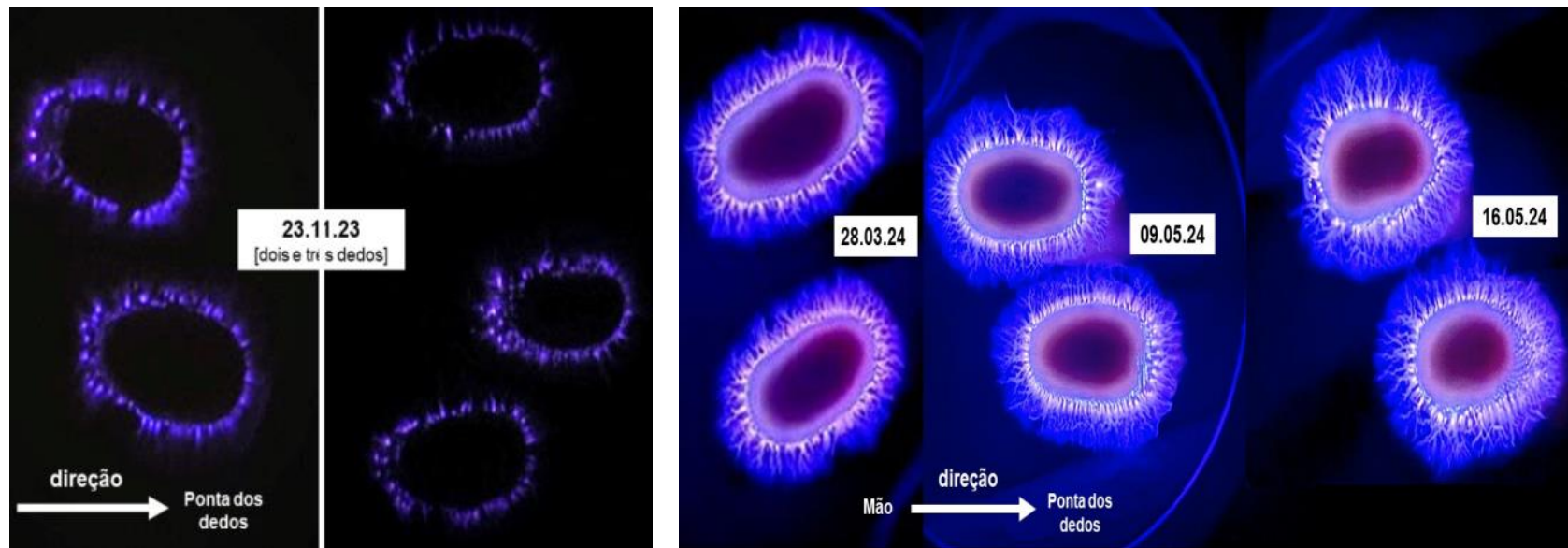
CASO 16

Data →	16.11	23.11	30.11	07.12.2	18.01.2	01.02	08.02	15.02	07.03	14.03	04.04	25.04	16.05	23.05
Chakra ↓				3	4									
Coronário	D	D	D+	P	D	D	D+	D+	D-	D+	D+	D+	D	E
Frontal	D	D	D+	D	D	D	D+	D+	D-	D+	D+	D+	D	E
Laríngeo	D	D	D+	P	D	D	D+	D+	D-	D+	D+	D+	D	P
Cardíaco	D	P	D+	D	D	P	D+	D+	D-	D+	D+	D+	D	P
Esplênico	D	P	D+	P	D	D	D+	D+	P	D+	D+	D+	D	P
Umbilical	D	D	D+	P	D	D	D+	D+	D-	D+	D+	D+	D	D
Sexual	D	D-	D+	P	D	D	D+	D+	D-	D+	D+	D+	D	D-
Raiz/Básico	D	P	D+	D	D	D	D+	D+	D-	D+	D+	D+	D	D+

NOTA: Em 16.11.23 – Atendimento espiritual para o avô (recado). Em 23.11.23 – Pés 'P'. Em 07.12.24 – Encaminhamento, afetivo, familiar e presença diagnosticada de possível nódulo (confirmado).

Percebe-se que o assistido procurou o atendimento em razão de disfunções na região do chakra cardíaco e esplênico, e que a partir de 18.01.24 manteve o equilíbrio energético até presentemente.

Informações da Kirliangrafia



Percebe-se da figura anterior que, na data de 23.11.23, o halo energético apresentou pequenas 'fraturas', mas o campo energético melhorou sensivelmente, tornando-se mais denso, o que demonstra potencial na mediunidade passista.

Informações Mediúnicas

Em 23.11.23 e 07.12.24 o assistido (utilizamos referencial masculino) foi informado da presença de acompanhamento espiritual, que presumimos (e foi confirmado) fosse um familiar desencarnado a menos de cinco anos. Tratava-se de seu avô.

CASO 17 – Saúde aparente

Informação do assistido: [Reclamo: não definido]

Informações da Radiestesia (pêndulo)

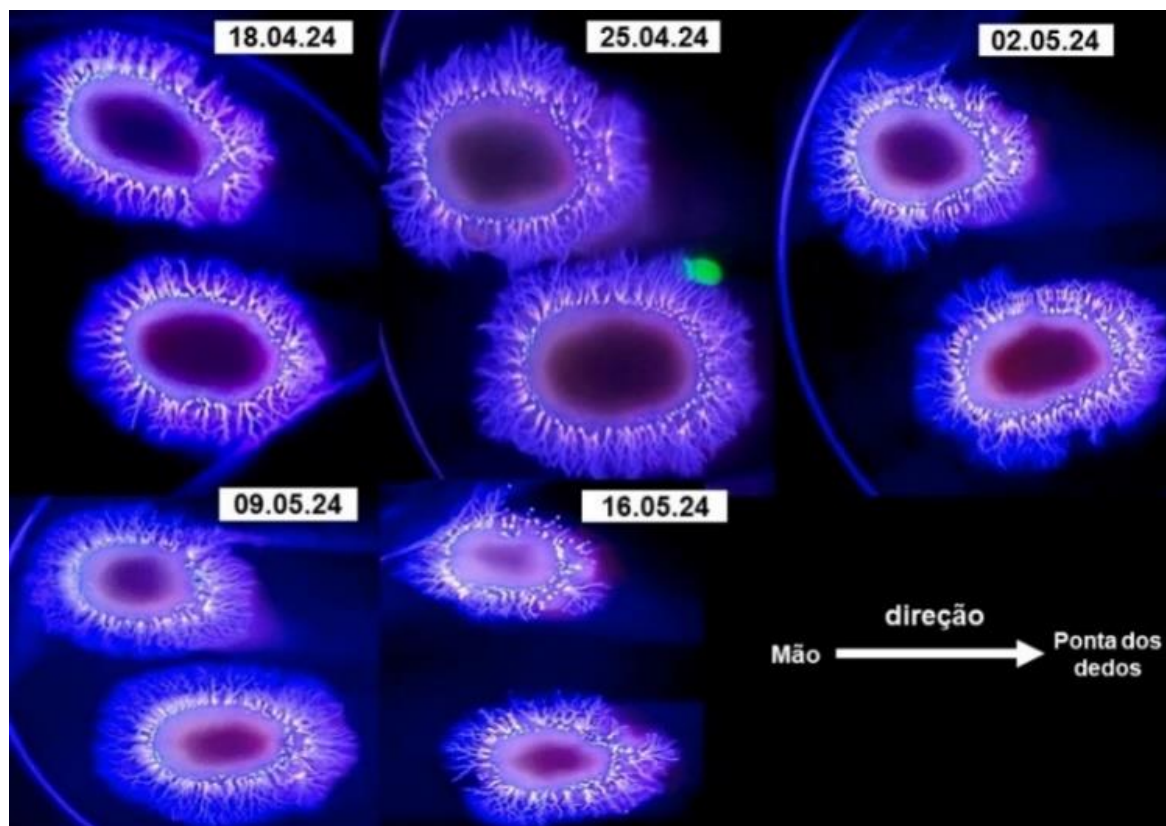
CASO 17

Data →	18.04	25.04	02.05	09.05	16.05	23.05
Chakra ↓						
Coronário	D	P	E	D	D	D
Frontal	D	P	E	D	D	D
Laríngeo	D	P	E	D	D	D
Cardíaco	D	P	E	D	D	D
Esplênico	D	P	E	D+	D	D
Umbilical	D	P	E	D+	D	D
Sexual	E	P	E	D+	D	D
Raiz/Básico	D	P	E	D	D	D

NOTA: Em 25.04.24 os pés apresentaram-se em 'P'. Já em 02.05.24 ocorreu o encaminhamento, mediante resgate, de duas irmãs carnis.

Percebe-se do quadro anterior, um desequilíbrio nos 'centros vitais', permanecendo a situação na terapia subsequente. Nas sessões sequenciais os desequilíbrios desapareceram.

Informações da Kirliangrafia (foto)



Percebe-se da figura anterior que, em 02.05.24, o halo energético apresentou uma redução de sua massa, e o campo energético demonstra potencial presença de atividade espiritual.

Informações Mediúnicas

O médium procedeu encaminhamento de dois espíritos que se encontravam junto ao corpo físico, precisamente ligados nos chakras coronário e cardíaco, com reflexos sobre o umbilical.

CASO 18 - Intoxicação

Informação do assistido: [Reclamo: Feridas emocionais]

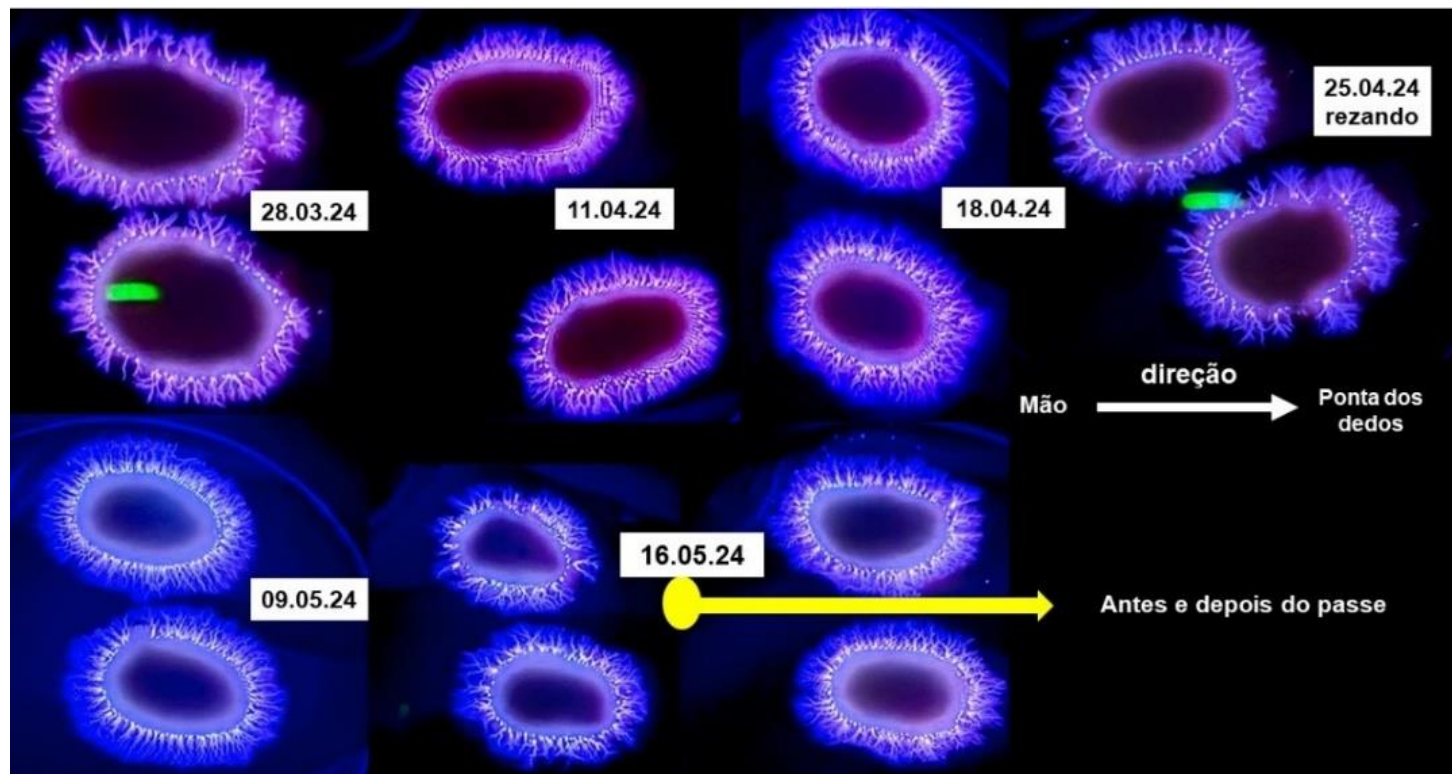
Informações da Radiestesia (pêndulo)

CASO 18

Data →	14.03	28.03	04.04	18.04	25.04	16.05	23.05
Chakra ↓							
Coronário	D -	P	P	D	D	D	D+
Frontal	D	P	P	D	D	D	D+
Laríngeo	D	D -	P	D	D	D	D+
Cardíaco	D	D	D	D	D	D	D+
Esplênico	D	D	D	D	D	D	D+
Umbilical	D	D	D	D	D	D	D+
Sexual	D+	D	D	D	D	D	D+
Raiz/Básico	D+	D	D	D	D	D	D+

Percebe-se do quadro anterior um desequilíbrio nos 'centros vitais', concentraram-se nos dias 28.03.24 e 04.04.24. Contudo, a situação nas terapias subsequentes melhorou, com desaparecimento das interferências energéticas.

Informações da Kirliangrafia (fotos)



Percebe-se da figura anterior que nas datas de 28.03.24 o halo energético apresentou sucessivos e substantivos encurtamentos, o que se repetiu em 25.04.24. Posteriormente o campo energético demonstrou-se mais regular, embora não muito elástico.

Informações Mediúnicas

Aparência de mediunidade em ebulição, que necessita observação continuada para melhor orientação. Possibilidade de vir a exercer o passe junto ao nosso grupo.

CASO 19 - Intoxicação

Informações do assistido: [Reclamo: Escuta vozes; emocional, angústia]

Informações da Radiestesia (pêndulo)

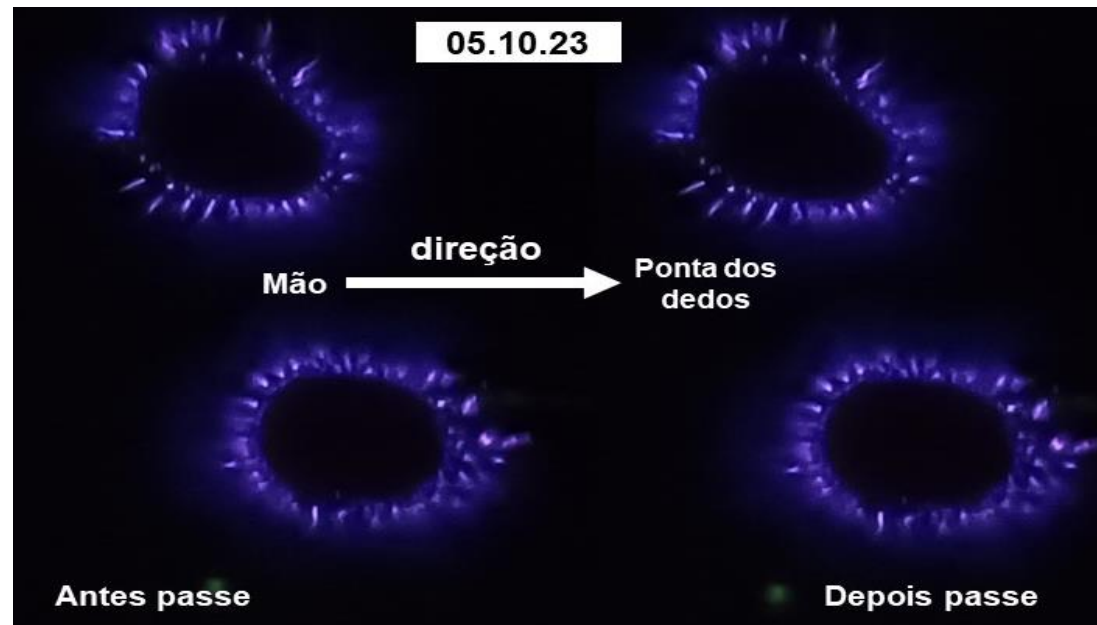
CASO 19

Data →	27.07.23	31.08	14.09	28.09	05.10	19.10	23.11	30.11	12.10	24.01
Chakra ↓										
Coronário	D	P	P	D	D	D	P	D	D+	D
Frontal	D	D	P	D	D	D	P	D	D+	D
Laríngeo	D	P	P	D	D	D	P	D	D+	D
Cardíaco	D	E	P	D	D	D	P	D	D+	D
Esplênico	E	P	E	D	D	D	T	D	D+	D
Umbilical	E	D	E	E	D	P	T	D	D+	D
Sexual	D	P	E	E	D	P	P	D	D+	D
Raiz/Básico	D	D	E	E	D	P	P	D	D+	D

NOTA: Em 31.08.23 - Joelhos: P/P; Pés: E/P. Em 28.09 - Pés E/D. Em 05.10 - Encaminhamento espiritual no esplênico. Em 19.10 - Pé direito em 'D'.

Percebe-se um desequilíbrio quase que permanente nos 'centros vitais'. A situação se arrastou por semanas. Em alguns momentos o pêndulo apresentou estremeamento, demonstrando excesso de carga energética. Em terapias subsequentes a situação dos chakras alcançou a harmonização relativa.

Informações da Kirliangrafia (foto)



Identifica-se que, em data de 19.05.24, o halo energético ainda apresentava ‘fraturas’ no campo energético apesar dos cuidados estabelecidos pela terapia.

Informações Mediúnicas

Em 14.09.23 foi realizado um encaminhamento espiritual. Em 23.11.23 foi realizado um encaminhamento de espírito transeunte e prestadas orientações sobre cuidados com alimentação, especialmente que possam comprometer fígado e estômago. Ficou constatada a realização das preces recomendadas em horários diferenciados, o que não fora recomendado.

CASO 20 - Intoxicação

Informações do assistido: [Reclamo: dores no calcanhar]

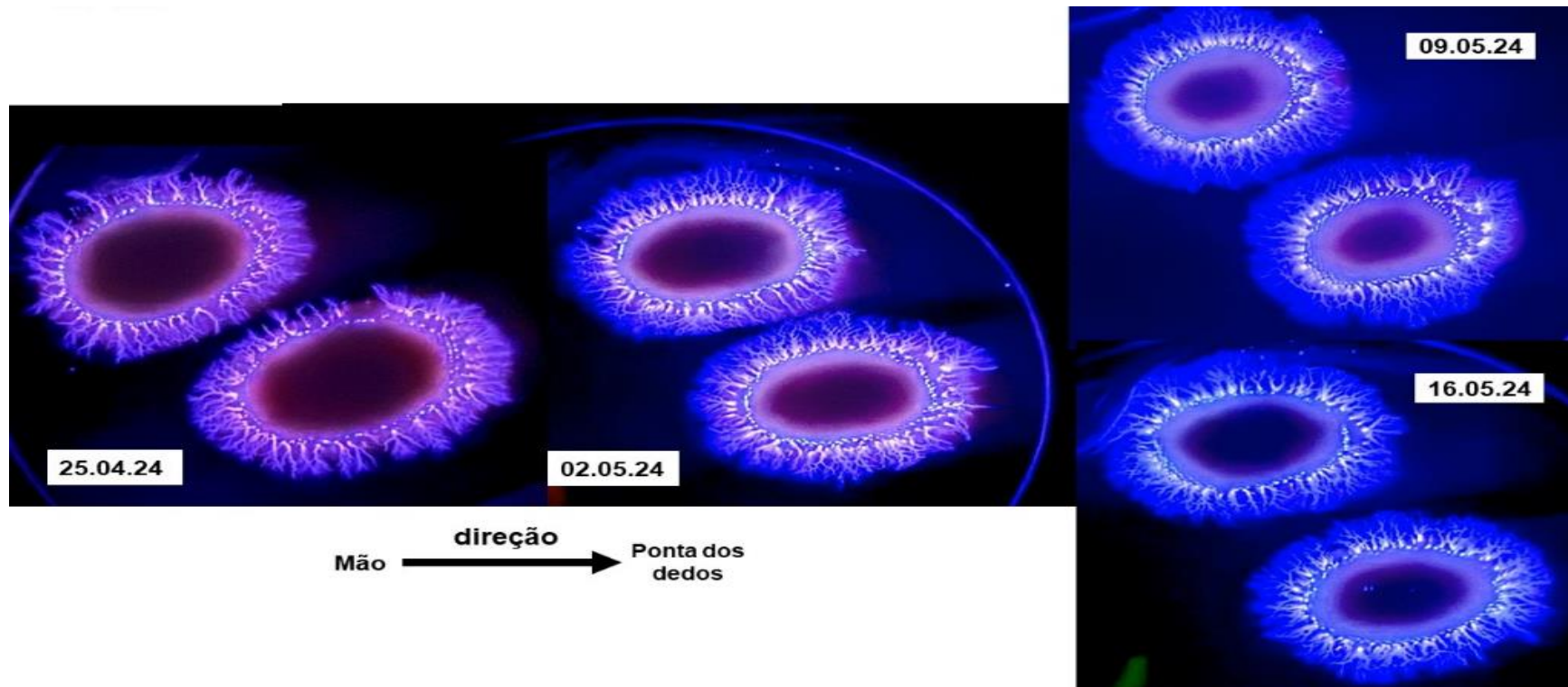
Informações da Radiestesia (pêndulo)

CASO 20

Data →	25.04	02.05	09.05	23.05
Chakra ↓				
Coronário	D	E	D	D
Frontal	E	E	D	D
Laríngeo	P	E	D	D
Cardíaco	D	E	D	D
Esplênico	D	E	D	D
Umbilical	D	E	D	D
Sexual	D	E	D	D
Raiz/Básico	D	E	D	D

Observa-se no quadro anterior um equilíbrio nos 'centros vitais', após duas sessões de terapia.

Informações da Kirliangrafia (foto)



Percebe-se da figura anterior que, em 25.04.24, o halo energético apresentou irregularidades disfuncionais, mas o campo energético foi recuperado em terapias subsequentes.

Informações Mediúnicas

Em 02.05.24 ocorreu a presença de espírito familiar que apresentou algum comprometimento em ligações nefastas nos campos de força, cuja continuidade poderia implicar perda da saúde física e depressão. Orientação realizada e entrega de textos doutrinários.

CASO 21 – Saúde aparente

Informações do assistido: [Reclamo: não definido - SAUDÁVEL] - 10/12 anos

Informações da Radiestesia (pêndulo)

CASO 21

Data →	25.04	02.05	09.05	23.05
Chakra ↓				
Coronário	D	D	D	D
Frontal	D	D	D	D
Laríngeo	D	D	D	D
Cardíaco	D	D	D	D
Esplênico	D	D	D	D
Umbilical	D	D	D	D
Sexual	D	D	D	D
Raiz/Básico	D	D	D	D

Desenha-se equilíbrio nos 'centros vitais', permanecendo a situação na terapia subsequente.

Informações da Kirliangrafia (foto)



Em data de 02.05.24 o halo energético demonstrou situação de saúde, apresentando um campo energético mais denso e elástico, o que demonstra potencial para mediunidade passista.

Informações Mediúnicas

Trata-se de uma criança com idade inferior a 14 anos, apresentando vibração elevada e presença do seu mentor espiritual.

CASO 22 - Intoxicação

Informações do assistido: [Reclamo: depressão]

Informações da Radiestesia (pêndulo)

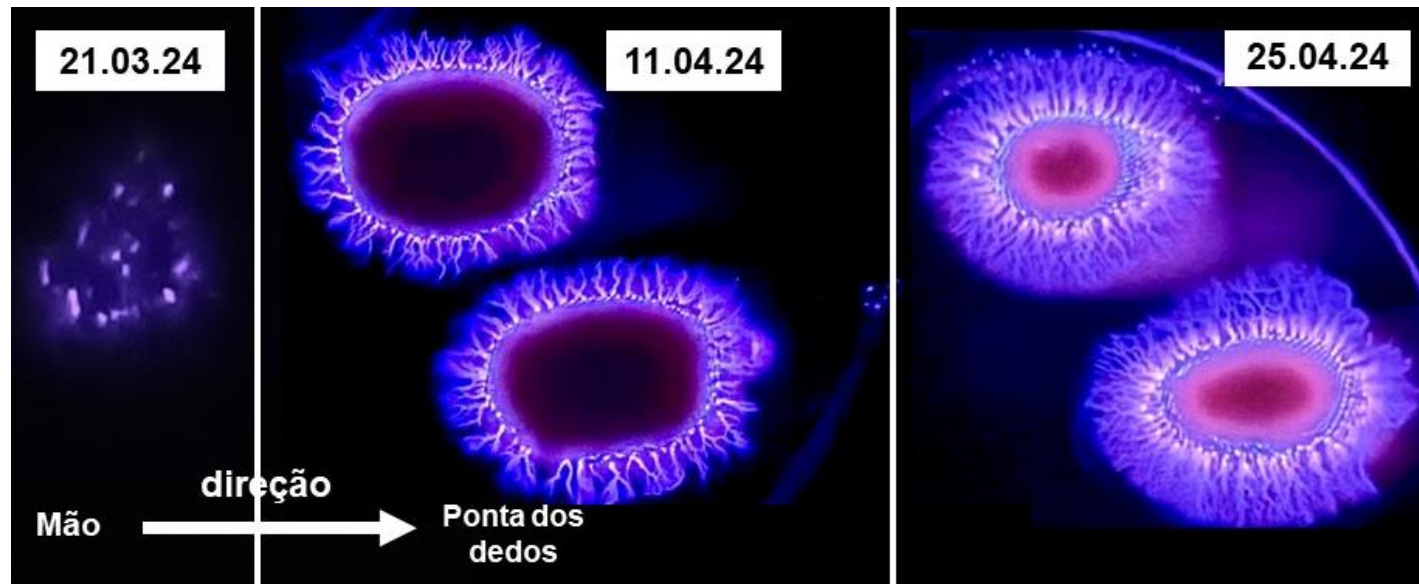
CASO 22

Data →	21.03	28.03	04.04	11.04	25.04	09.05
Chakra ↓						
Coronário	D	P	P	D	D-	D
Frontal	P	P	P	D	D-	D
Laríngeo	V	D	P	D	D+	D
Cardíaco	D	D	P	D	D+	D
Esplênico	D	D	P	D	D+	D
Umbilical	D	D	P	D	D+	D
Sexual	D	D	P	D	D+	D
Raiz/Básico	D	D	P	D	D+	D

NOTA: Presença de espírito familiar do assistido nas datas de 21.03, 28.03 e 04.04.24.

Percebeu-se um equilíbrio nos 'centros vitais' nas datas de 21.03, 28.03 e 04.04.24, alterando-se positivamente o campo energético nas terapias subseqüentes. Em razão do posicionamento do pêndulo em 'V' no laríngeo, foi possibilitado ao assistido consultar-se com a companhia espiritual presente, mediante questões de 'sim' ou 'não', focadas especificamente em sentimentos e espiritualidade.

Informações da Kirliangrafia (foto)



Em 21.03.24 o halo energético apresentou um conjunto de 'fraturas' e o campo energético restou harmonizado nas datas de 11.04 e 25.04, até presentemente. Capacidade mediúnica demonstrada pela obtenção do encaminhamento do espírito familiar que o acompanhou.

Informações Mediúnicas

Presença de espírito familiar, encaminhamentos realizados. Em 25.04 e 09.05.24 apresentou condições mediúnicas e os chakras harmonizados.

5. A Confirmação científica da Kirliangrafia e da Radiestesia para a Saúde

O diagnóstico de doenças, orientado pela fotografia Kirlian, vem sendo utilizado em diversos países chamados de 'primeiro mundo', embora não haja evidências conclusivas da utilidade na avaliação do estado emocional e de saúde.

Oportuno, contudo, destacar os avanços obtidos pela antiga URSS (após 1939), depois Rússia, cujo Ministério da Saúde aprovou em 1999 a Kirliangrafia como ferramenta auxiliar de diagnóstico médico. Na sequência, desenvolveram-se pesquisas em várias universidades pelo mundo, todas apontando alterações significativas no padrão observado na Bioeletrografia na relação com o estado emocional. Assim, por exemplo, em caso específico de pessoas com asma, a pesquisa realizada na Universidade Governamental de Medicina de São Petersburgo, identificou elementos de correlação com o estado emocional.

No Brasil a Embraer, desde 1990, utiliza a Kirliangrafia como forma de identificar "fadiga" bem como "rupturas", 'fraturas' ou ainda 'bolhas' dentro de metais. O 'Raio X' é uma boa analogia, para que melhor se compreenda a utilização desta técnica. No Brasil, centenas de clínicas, institutos e hospitais se utilizam da foto Kirlian para acompanharem doenças de seus pacientes, muitos dos quais acometidos de câncer.

Quanto à busca de comprovações para confirmação de diagnósticos de 'intoxicações' por parte dos assistidos do GEMN, podemos aduzir, por inferência da conclusão dos estudos realizados por Auri da Silva, que houve possibilidade deste separar a amostra entre pessoas 'saudáveis', assim consideradas pelo senso comum, das pessoas 'intoxicadas'.

Decidiu-se, neste experimento do GEMN, avaliar as fotos Kirlian dos quinze (15) potenciais videntes também separando os 'saudáveis' dos 'intoxicados'; com apenas uma diferença. Os considerados 'intoxicados' foram aqueles que manifestaram afecções à saúde físico-psíquica no momento do cadastro ou em depoimento posterior. No entanto, na pesquisa de Auri da Silva, ele utilizou o critério dos estados de embriaguez, fumantes inveterados e voluntários usuários de remédios e outras drogas.

Observamos, por necessário, que o dedo das pessoas, apresentadas na pesquisa de Auri da Silva, têm a ponta voltada para cima; e, em nosso estudo, ele se encontra voltado para a direita.

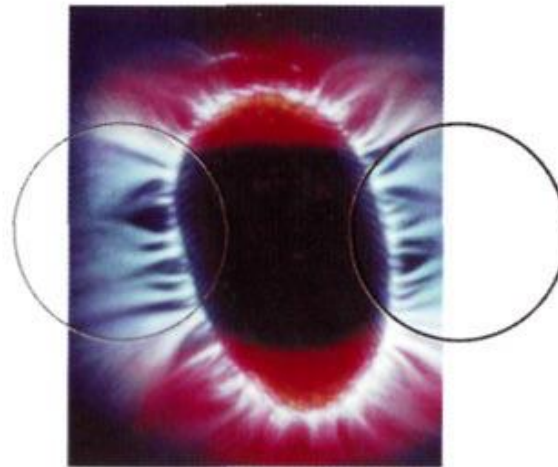
O efeito colorido apresentado nas fotos provenientes de câmeras não digitais é fascinante. Nelas as cores mais comuns, são tons de rosa, vermelho, alaranjado, amarelo, azul claro, azul escuro e, eventualmente, de verde. No entanto, dada a utilização de aparelho celular pelo GEMN para obtenção das fotos, elas cingiram-se às cores azul, violeta e algum tom do rosa.

Já as formas obtidas em ambas as pesquisas são consideradas muito variadas, mas, permitem, porém, discerni-las em duas regiões predominantes: o halo colorido circundante e a região entre o apoio do dedo e os raios que formam o halo em referência – espessura e forma.

Diz Auri da Silva, que o halo colorido circundante é muito variável e apresenta uma série de raios perpendiculares à curva de apoio do dedo, formando uma figura homogênea ‘degradê’ azul/rosa. Este halo circundante, segundo o pesquisador, apresenta-se, em alguns casos, com rompimentos escuros, entremeados de raios azuis até o desaparecimento do colorido, em regiões significativamente grandes. Na região circundante do apoio do dedo, constatou Auri a presença do branco (em nosso caso, um azul esbranquiçado), de uma forma contínua, de largura variável ou como se fossem pequenas bolhas brilhantes. O que foi confirmado pelos nossos estudos.

Percebemos em vários estudos que a observação do halo é fundamental ao diagnóstico de deficiências na energia bioplasmática (ou seja, ‘fraturas’), levando à instabilidade de áreas do corpo humano com potencial dano. Daí a análise das janelas que se formam em alguns halos energéticos, que representam deficiências, dependendo da frequência e intensidade do estresse.

Figura 12: Janelas



Segue-se o conjunto de fotos da pesquisa promovida por Auri da Silva, demonstrando condições saudáveis ou de intoxicação da população por ele estudada, cujos resultados nos servem de referência.

Figura 13: Foto de pessoa 'saudável'

Foto típica de pessoa 'saudável'. Foto 12



FOTO TÍPICA DE PESSOA "SAUDÁVEL" - Foto 12

A amostra consta de treze (13) fotografias, do dedo indicador, ampliadas no tamanho de (10 x 15) cm² (ver tabela 1).

TABELA 1 - PESSOAS "SAUDÁVEIS"

	NFE _{ax}	NFD _{ax}	NFM _{ax}	M _{ax}	NFS _{ver}	NFV _{ver}	NFM _{ver}	IDADE
1	0,64	0,0	0,32	2,5	8,09	6,27	7,33	30
2	7,20	6,5	7,00	0,0	15,0	15,0	15,0	51
3	6,60	6,5	6,95	0,0	15,0	15,0	15,0	51
4	4,70	4,3	4,30	0,3	9,20	8,60	8,90	45
5	4,20	4,7	4,40	0,0	15,0	15,0	15,0	50
6	9,55	5,3	7,30	0,0	15,0	15,0	15,0	20
7	4,00	5,2	4,60	0,3	6,72	15,0	10,86	18
8	0,00	5,9	2,50	0,0	15,0	15,0	15,0	20
9	2,60	3,6	3,10	0,0	15,0	15,0	15,0	21
10	4,20	3,2	3,70	0,0	15,0	15,0	15,0	19
11	6,60	4,5	5,50	0,0	15,0	15,0	15,0	44
12	7,20	6,8	7,00	0,3	15,0	6,71	10,85	43
13	3,60	8,0	8,30	0,0	15,0	15,0	15,0	22

Apêndice 3, Tabela 1, Foto: Tabela 1 – Foto de pessoas saudáveis'. Foto 01 e Foto 03 e 04

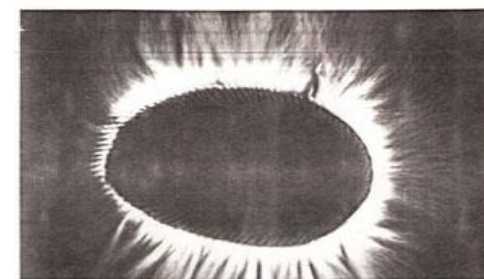
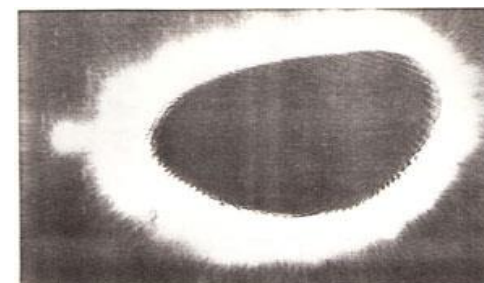



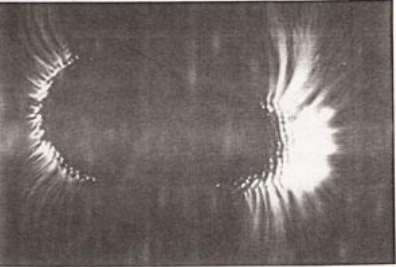
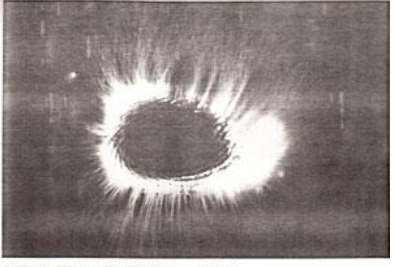

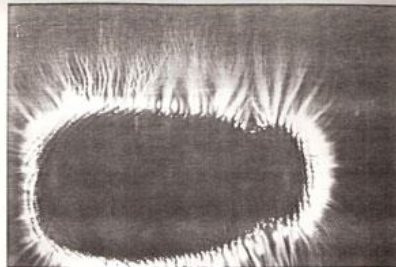
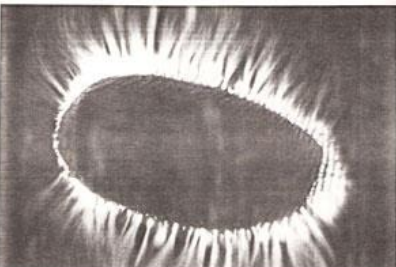


Figura 14: Foto de pessoa 'intoxicadas'

<p>Tabela 2, Foto de pessoa 'intoxicada' por overdose de cocaína, Foto 13</p>	<p>Apêndice 4, Tabela 2, Foto de pessoas 'intoxicadas' 01, 02</p>	<p>Apêndice 4, Tabela 2, Foto de pessoas 'intoxicadas' 03, 04</p>	<p>Apêndice 4, Tabela 2, Foto de pessoas 'intoxicadas' 05 e 06</p>																																																																																																																																																																	
<table border="1"> <thead> <tr> <th colspan="8">TABELA 2 - PESSOAS "INTOXICADAS"</th> </tr> <tr> <th></th> <th>NF₁₀₀</th> <th>NF₂₀₀</th> <th>NF₃₀₀</th> <th>M₁₀₀</th> <th>NF₃₀₀</th> <th>NF₁₀₀</th> <th>NF₁₀₀</th> <th>IBADSE</th> </tr> </thead> <tbody> <tr><td>1</td><td>1,10</td><td>0,21</td><td>1,29</td><td>02,10</td><td>02,70</td><td>02,10</td><td>02,10</td><td>29</td></tr> <tr><td>2</td><td>0,60</td><td>0,11</td><td>0,16</td><td>15,00</td><td>15,00</td><td>15,00</td><td>15,00</td><td>56</td></tr> <tr><td>3</td><td>3,20</td><td>0,50</td><td>1,20</td><td>15,00</td><td>15,00</td><td>15,00</td><td>15,00</td><td>31</td></tr> <tr><td>4</td><td>0,00</td><td>0,00</td><td>0,00</td><td>15,00</td><td>15,00</td><td>15,00</td><td>15,00</td><td>31</td></tr> <tr><td>5</td><td>3,70</td><td>3,70</td><td>3,70</td><td>15,00</td><td>15,00</td><td>15,00</td><td>15,00</td><td>34</td></tr> <tr><td>6</td><td>3,75</td><td>4,00</td><td>3,81</td><td>04,70</td><td>15,00</td><td>09,80</td><td>09,80</td><td>33</td></tr> <tr><td>7</td><td>0,00</td><td>0,60</td><td>0,20</td><td>15,00</td><td>15,00</td><td>15,00</td><td>15,00</td><td>27</td></tr> <tr><td>8</td><td>3,10</td><td>1,40</td><td>2,32</td><td>04,30</td><td>00,00</td><td>02,15</td><td>02,15</td><td>26</td></tr> <tr><td>9</td><td>2,90</td><td>3,30</td><td>3,05</td><td>15,00</td><td>15,00</td><td>15,00</td><td>15,00</td><td>27</td></tr> <tr><td>10</td><td>2,90</td><td>0,13</td><td>1,21</td><td>15,00</td><td>15,00</td><td>15,00</td><td>15,00</td><td>18</td></tr> <tr><td>11</td><td>3,25</td><td>2,90</td><td>3,14</td><td>15,00</td><td>08,50</td><td>09,25</td><td>09,25</td><td>17</td></tr> <tr><td>12</td><td>3,00</td><td>3,60</td><td>3,30</td><td>15,00</td><td>15,00</td><td>15,00</td><td>15,00</td><td>26</td></tr> <tr><td>13</td><td>1,00</td><td>2,20</td><td>1,60</td><td>15,00</td><td>15,00</td><td>15,00</td><td>15,00</td><td>29</td></tr> <tr><td>14</td><td>3,20</td><td>4,00</td><td>3,60</td><td>15,00</td><td>15,00</td><td>15,00</td><td>15,00</td><td>34</td></tr> <tr><td>15</td><td>1,60</td><td>2,10</td><td>1,82</td><td>15,00</td><td>15,00</td><td>15,00</td><td>15,00</td><td>27</td></tr> <tr><td>16</td><td>2,70</td><td>2,75</td><td>2,75</td><td>15,00</td><td>15,00</td><td>15,00</td><td>15,00</td><td>17</td></tr> </tbody> </table>  <p>FOTO DE PESSOA "INTOXICADA" POR OVERDOSE DE COCAÍNA (Foto 13)</p>	TABELA 2 - PESSOAS "INTOXICADAS"									NF ₁₀₀	NF ₂₀₀	NF ₃₀₀	M ₁₀₀	NF ₃₀₀	NF ₁₀₀	NF ₁₀₀	IBADSE	1	1,10	0,21	1,29	02,10	02,70	02,10	02,10	29	2	0,60	0,11	0,16	15,00	15,00	15,00	15,00	56	3	3,20	0,50	1,20	15,00	15,00	15,00	15,00	31	4	0,00	0,00	0,00	15,00	15,00	15,00	15,00	31	5	3,70	3,70	3,70	15,00	15,00	15,00	15,00	34	6	3,75	4,00	3,81	04,70	15,00	09,80	09,80	33	7	0,00	0,60	0,20	15,00	15,00	15,00	15,00	27	8	3,10	1,40	2,32	04,30	00,00	02,15	02,15	26	9	2,90	3,30	3,05	15,00	15,00	15,00	15,00	27	10	2,90	0,13	1,21	15,00	15,00	15,00	15,00	18	11	3,25	2,90	3,14	15,00	08,50	09,25	09,25	17	12	3,00	3,60	3,30	15,00	15,00	15,00	15,00	26	13	1,00	2,20	1,60	15,00	15,00	15,00	15,00	29	14	3,20	4,00	3,60	15,00	15,00	15,00	15,00	34	15	1,60	2,10	1,82	15,00	15,00	15,00	15,00	27	16	2,70	2,75	2,75	15,00	15,00	15,00	15,00	17	 <p>TABELA 2 - PESSOAS "INTOXICADAS" - FOTO 01</p>  <p>TABELA 2 - PESSOAS "INTOXICADAS" - FOTO 02</p>	 <p>TABELA 2 - PESSOAS "INTOXICADAS" - FOTO 03</p>  <p>TABELA 2 - PESSOAS "INTOXICADAS" - FOTO 04</p>	 <p>TABELA 2 - PESSOAS "INTOXICADAS" - FOTO 05</p>  <p>TABELA 2 - PESSOAS "INTOXICADAS" - FOTO 06</p>
TABELA 2 - PESSOAS "INTOXICADAS"																																																																																																																																																																				
	NF ₁₀₀	NF ₂₀₀	NF ₃₀₀	M ₁₀₀	NF ₃₀₀	NF ₁₀₀	NF ₁₀₀	IBADSE																																																																																																																																																												
1	1,10	0,21	1,29	02,10	02,70	02,10	02,10	29																																																																																																																																																												
2	0,60	0,11	0,16	15,00	15,00	15,00	15,00	56																																																																																																																																																												
3	3,20	0,50	1,20	15,00	15,00	15,00	15,00	31																																																																																																																																																												
4	0,00	0,00	0,00	15,00	15,00	15,00	15,00	31																																																																																																																																																												
5	3,70	3,70	3,70	15,00	15,00	15,00	15,00	34																																																																																																																																																												
6	3,75	4,00	3,81	04,70	15,00	09,80	09,80	33																																																																																																																																																												
7	0,00	0,60	0,20	15,00	15,00	15,00	15,00	27																																																																																																																																																												
8	3,10	1,40	2,32	04,30	00,00	02,15	02,15	26																																																																																																																																																												
9	2,90	3,30	3,05	15,00	15,00	15,00	15,00	27																																																																																																																																																												
10	2,90	0,13	1,21	15,00	15,00	15,00	15,00	18																																																																																																																																																												
11	3,25	2,90	3,14	15,00	08,50	09,25	09,25	17																																																																																																																																																												
12	3,00	3,60	3,30	15,00	15,00	15,00	15,00	26																																																																																																																																																												
13	1,00	2,20	1,60	15,00	15,00	15,00	15,00	29																																																																																																																																																												
14	3,20	4,00	3,60	15,00	15,00	15,00	15,00	34																																																																																																																																																												
15	1,60	2,10	1,82	15,00	15,00	15,00	15,00	27																																																																																																																																																												
16	2,70	2,75	2,75	15,00	15,00	15,00	15,00	17																																																																																																																																																												

Há também outros estudos que diagnosticam as 'intoxicações' (ou fortes emoções descompensadas) com uma extensa tipologia de halos de dedos da mão direita, por exemplo, encontramos na web sob o título 'Fotografia kirlian de um 'reikiano'.

Dentre os vários estudos e sem adentrar em detalhes, percebemos que as boas contribuições (resultados) destas pesquisas se conciliam com os resultados obtidos na execução das terapias fluídicas.

1. Estudo e Pesquisa promovida por DONISETE (op. cit.)

Diz o autor que foram acompanhadas, semanalmente, diversas pessoas, mediante a fotografia de seus dedos direitos. Elas apresentavam problemas e doenças, dos mais variados, durante meses, e em alguns casos, anos. Isto possibilitou ao autor observar, entre outras coisas, a atuação das energias eletromagnéticas, no funcionamento mente/corpo. Anote-se, que cada dedo de cada mão, corresponde a um conjunto de meridianos do corpo humano e seus órgãos, o que não será objeto de explicações neste texto. Mas o importante aqui é demonstrar que, por meio da ciência, ao analisar as fotos Kirlian (DONISETE) de acordo com os meridianos dos dedos das mãos, este autor obteve algum sucesso.

Foi Donisete quem descobriu que vários pesquisadores utilizam mapas dos meridianos, abrangendo com detalhes cada dedo das mãos e vários órgãos considerados correspondentes. E muitos, segundo ele, utilizaram para isso o método que o Dr. Reinhold Voll desenvolveu, utilizando de um aparelho de diagnóstico por meio de eletro-acupuntura.


Portanto, por meio da ciência, já é possível demonstrar que a foto Kirlian é muito eficaz no registro de alterações do estado físico e psicoemocional. Contudo, é pré-requisito observar o comportamento natural e rotineiro em que a pessoa se encontra – muito cuidado, portanto, com interpretações imediatistas, lembrando, por exemplo, de quando vamos ao médico ele mensura nossa pressão não uma, mas várias vezes.

A interpretação das dicotomias entre ‘saúde e doença ou intoxicação’, com base na Kirliangrafia, assumidas por nosso Grupo, consideram como padrão habitual para pessoas com saúde, um campo energético (perispírito ou duplo etérico) contendo cores como o azul e/ou o rosa e/ou o lilás, entremeadas por um centelhamento prateado centrífugo (Figura 12) [e/ou branco]. Aliás, este padrão do azul e do rosa foi determinado por Donisete junto a mais de mil exames de voluntários eutróficos (indivíduos com saúde, alimentação etc.) e 100 (cem) pacientes portadores de neoplasias malignas, confirmadas histopatologicamente. Neste caso relatado, restou demonstrado pela ciência que existem diferenças entre os resultados do exame nas pessoas com saúde com e dos portadores de neoplasia maligna¹⁸.

Cita Donizete que as quatro fotografias coloridas e as quatro fotografias em preto e branco, a seguir, apresentam, na sequência, os mesmos fenômenos. Portanto, embora tenham diferenças entre aparelhos para se tirar fotos Kirlian, o essencial é a análise. Vejamos:

¹⁸MILHOMENS, Newton. Fotos Kirlian: A Comprovação Científica. Visualizado em data de 25.05.2024. Endereço web: <chrome-extension://efaidnbmnnnibpcajpcglclefindmkaj/https://www.ebookespirita.org/FotosKirlian.pdf>

Foto 13: Foto de pessoa em estado de saúde (equilíbrio físico/mental)



Na foto 'pessoa com saúde', diz o autor, que se encontram as seguintes cores, 1- Branca (energia bioplasmática); 2- Vermelha (energia Yang); 3- Azul (energia Yin); 4- Amarela (energia psíquica); 5- Preta no centro (papila digital), sendo que nas pessoas com saúde o halo branco é expansivo, distribuído homogeneamente, preenchendo todo o dedo, sem falhas; e as demais cores encontram-se bem distribuídas e definidas, proporcionalmente.

Figura 14: Harmonização obtida após sessão de Reiki


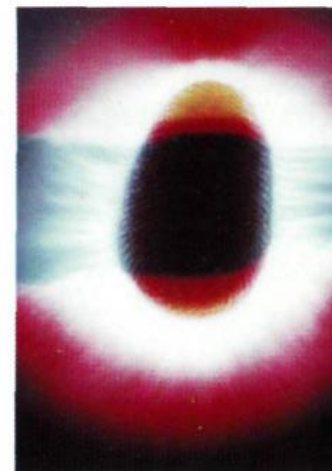


Foto 15: Fundo Emocional. Preocupação, esforço mental, medo, raiva, remorso, ansiedade etc.

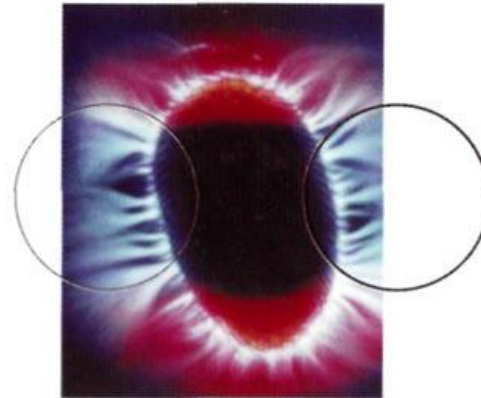


As janelas que se abrem na sequencial da cor branca permitem observar, qual ou quais órgãos ou sistemas sofrem com o estresse físico/emocional.

Qualquer movimento corporal, por menor que seja, implica um impulso nervoso e correspondente contração muscular. As emoções também causam contrações musculares, podendo ser muito sutis.

O fato é que todos nós vivemos em um equilíbrio dinâmico, onde o estresse físico/emocional faz parte de nossa rotina. As janelas indicam deficiência na energia bioplasmática levando à instabilidade da área afetada. Esta deficiência pode acarretar alterações orgânicas/emocionais, dependendo da frequência e intensidade do estresse. Geralmente, um bom descanso físico/emocional leva à normalidade e isto é observado nas fotos, quando o descanso não basta haverá necessidade da procura de apoio terapêutico.

Figura 16: Estresse - alterações orgânicas/emocionais

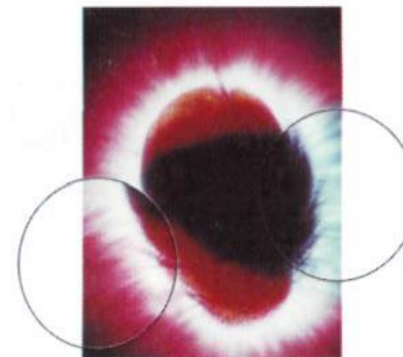
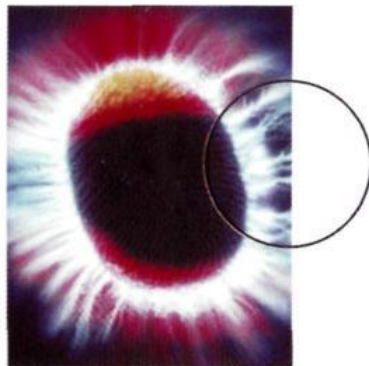


Há, pois, uma variedade de situações que podem ser avaliadas com a foto Kirlian, e nos orientar mudanças de atitudes e a consequente reforma íntima, em conjunto com a atuação da terapia fluídica, conforme pesquisas científicas vêm determinando.

Figura 17 (A e B): Foto de processos inflamatórios, comparativamente à energia de obsessão

Indicam necessidade de tratamento orgânico.

Frestas no halo agregadas estão associadas aos distúrbios do metabolismo celular. Há muitos casos em que observei pessoas com câncer de pele.

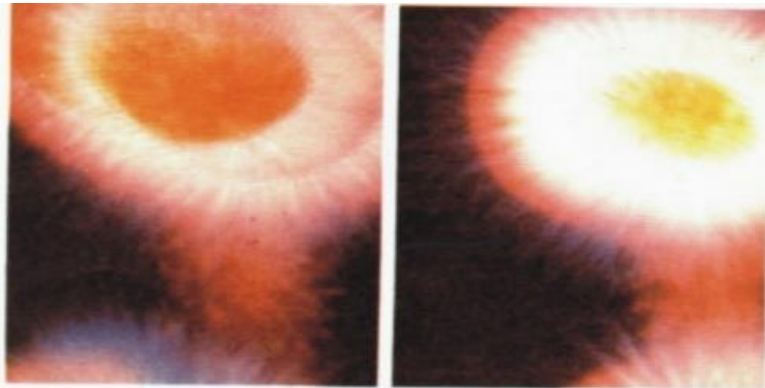


2. Estudo e pesquisa promovidos por MILHOMENS¹⁹

Crê este autor que, proximamente, os conselhos de Medicina e os de Psicologia incentivarão as pesquisas sobre as Kirliangrafia, contendo parâmetros científicos protocolares. E com base nos estudos deste autor dispomos, a seguir, alguns resultados de seu estudo, na área médica e da psicologia, cujos resultados versaram sobre pessoas com saúde e pessoas com saúde abalada por sentimentos, emoções e doenças físico-espirituais.

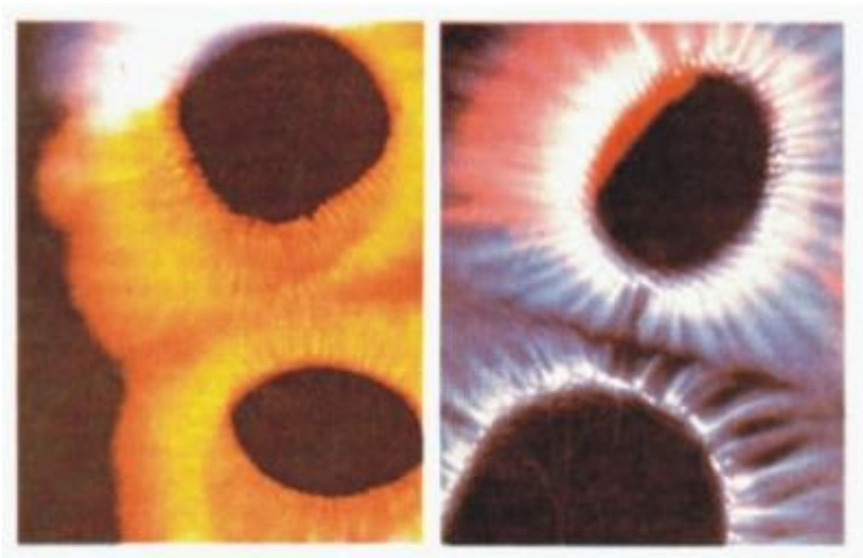
Exemplos da foto Kirlian na área da Psicologia

Figura 18: Transferência de energias positivas - Situação de autoestima



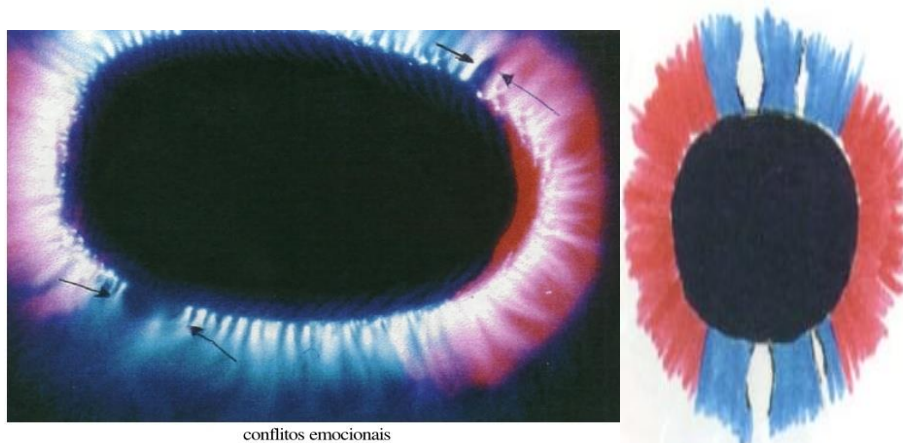
1 e 2 - Curadores psíquicos enviando energia para os seus pacientes.

Figura 19: Sentimento de amor/paixão (esquerda) e de pessoas que se detestam (direita), comparativamente.



¹⁹ MILHOMENS, Newton. Fotos Kirlian: A Comprovação Científica. Visualizado em data de 25.05.2024. Endereço web: [chrome-extension://efaidnbmnnnibpcajpcglclefindmkaj/https://www.ebookespirita.org/FotosKirlian.pdf](https://www.ebookespirita.org/FotosKirlian.pdf)

Figura 20 - Sentimento: conflitos emocionais



conflitos emocionais

9 - Conflitos emocionais

Falhas curvas, pequenas, finas ou um pouco maiores, indicam a existência de algum tipo de conflito emocional

Figura 21: Sentimento de tristeza, melancolia - Halo energético muito pequeno, bem 'encolhido', na maior parte das vezes com predominância da cor azul (ou inteiramente azul).

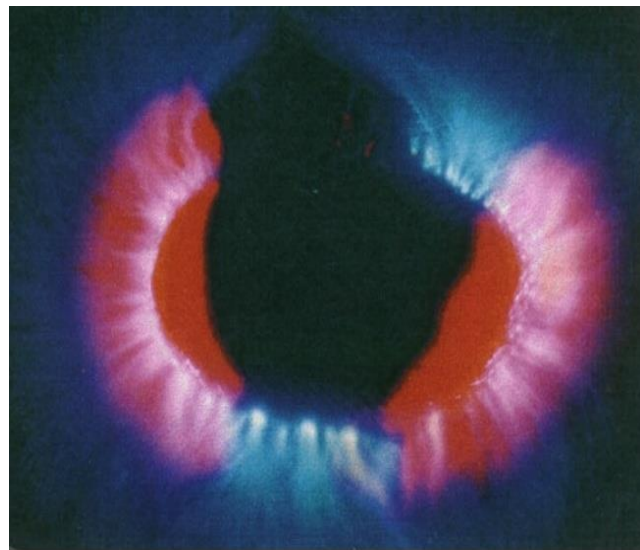


tristeza, melancolia




-16-

Figura 22: Sentimento de depressão fraca



depressão fraca


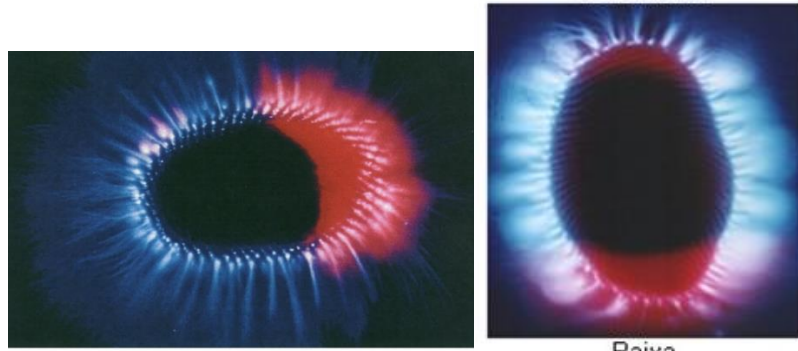
Figura 23: Sentimento de depressão forte



10,11 e 12 Estado depressivo

Falhas de bom tamanho indicam a existência de estado depressivo, podendo ser uma depressão relativamente fraca (desenho 10), em estado adiantado (desenho 11) ou, então, uma depressão profunda (desenho 12). Em casos mais extremos, poderão aparecer apenas alguns poucos pontos luminosos e nada mais do que isso.

Figura 24: Sentimentos de raiva, ódio, ira

 <p>13- Raiva, ira, ódio</p> <p>Falhas retas, sem serem curvas, em quase toda extensão da foto Kirlian, indicam sentimento de ódio, ira ou raiva</p> <p>-13-</p>	 <p>um caso de ira, talvez ódio</p> <p>Raiva</p>
---	---

Exemplos da foto Kirlian na área da Medicina

Figura 25: Paciente com aura equilibrada/saúde e alguns outros com carcinoma (observar fraturas)

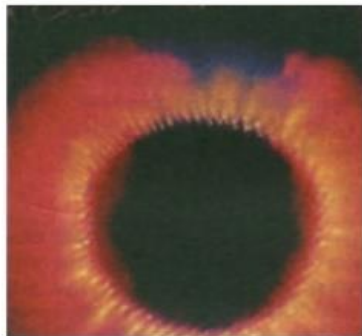


Figura 1: AURA NORMAL observar o halo em torno da sombra da polpa digital.



Figura 2: FRATURA DA AURA: paciente portador de carcinoma espinocelular (pré-operatório).

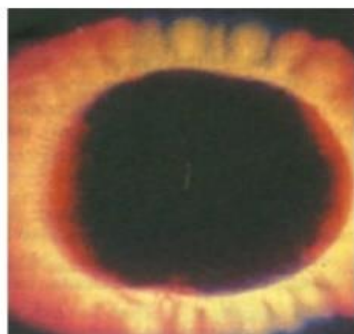


Figura 3: Paciente com carcinoma espinocelular, durante a anestesia geral; observar o apagamento da

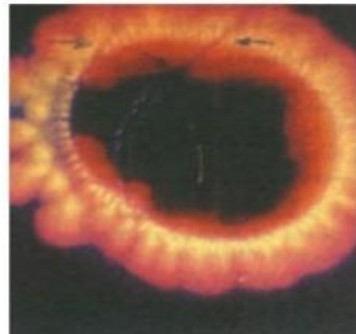


Figura 4: Mesmo paciente das figuras 2 e 3, no segundo dia pós-operatório.

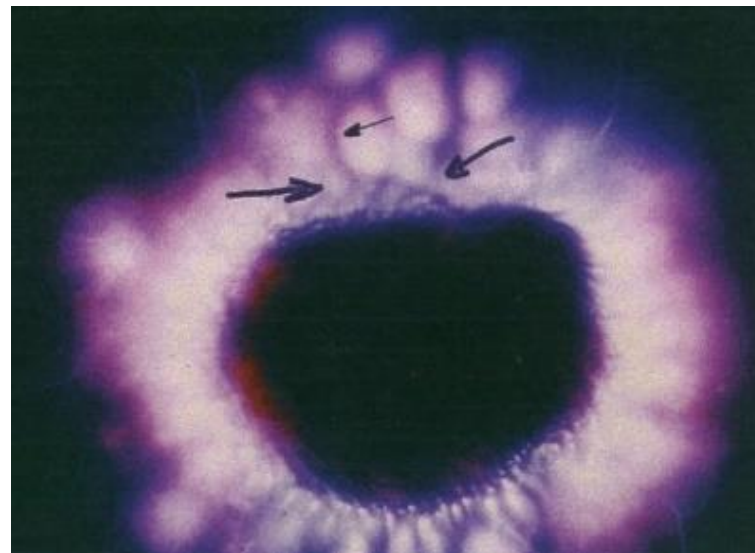
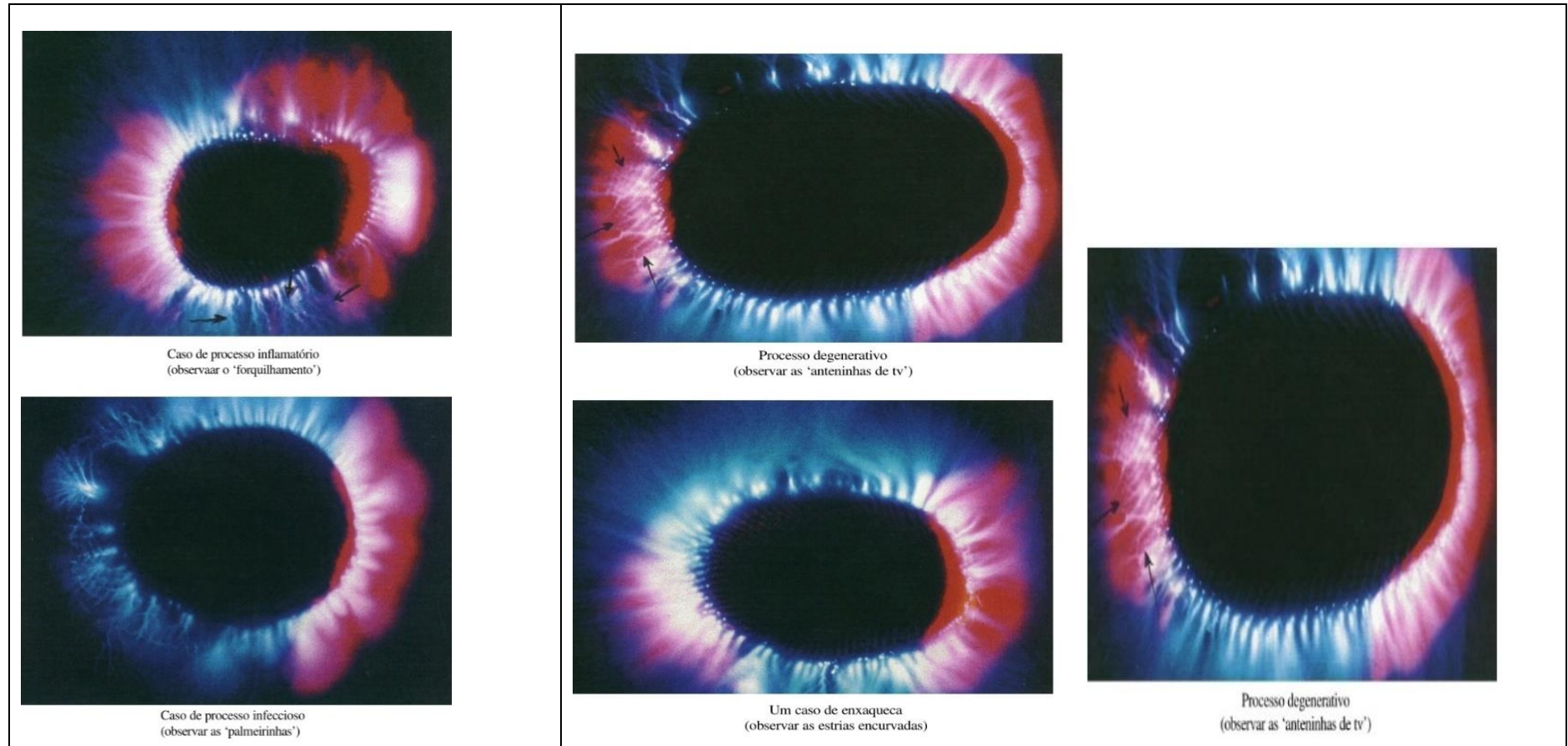


Figura 26: Processos degenerativos e infecciosos (esquerda), processos inflamatórios e enxaqueca (direita)

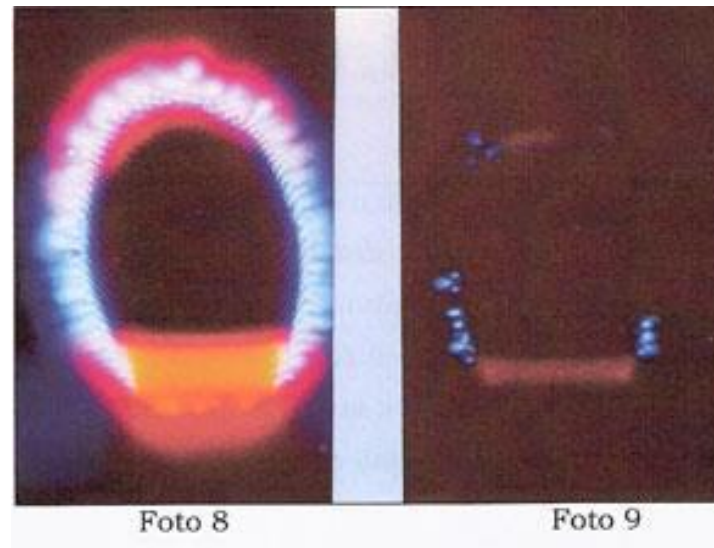
[processos degenerativos observar anteninhas de 'TV']



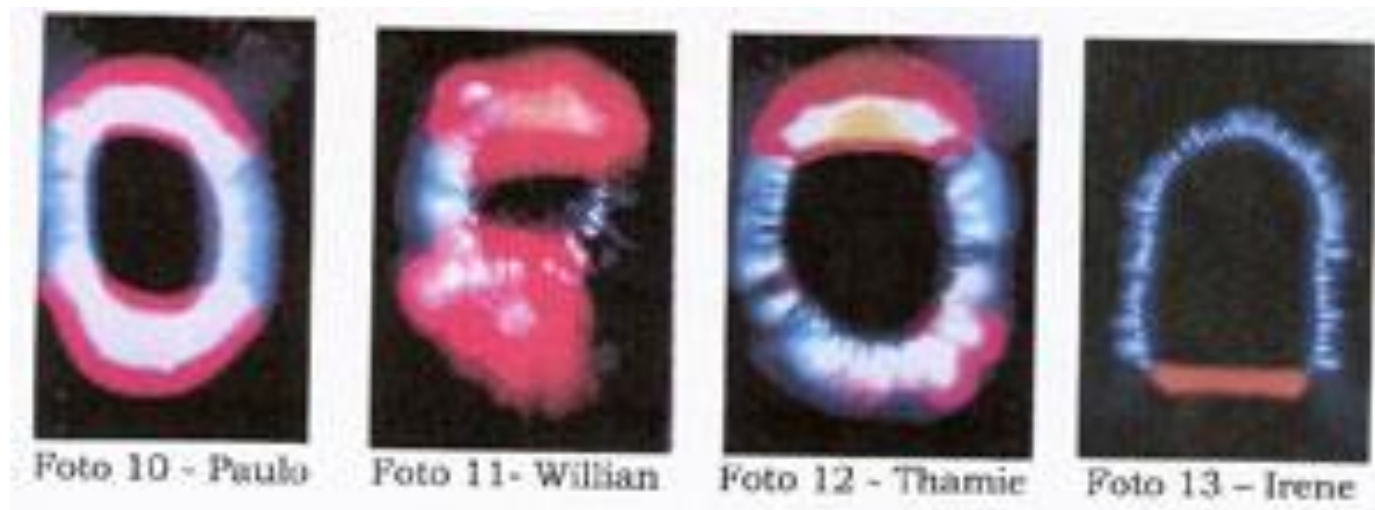
Ainda na área da Psicologia, o Prof. Dr. CARLOS A. V. FRANÇA [Tese de Livre Docência – 2002]²⁰ em seu arrazoado estabelece, em suas ilustrações 8 e 9, a seguir, que é flagrante a diferença entre a foto da aura de uma de nossas alunas de Pedagogia (saúde) e a de um paciente (recém falecido) fotografado no hospital da Unicamp.

²⁰ O Campo da Energia Humana. Visualizado em data de 02.07.2024. Endereço web: <https://bioeletrografia.wordpress.com/o-campo-da-energia-humana/>

Exemplos da foto Kirlian na área da Psicologia



Na sequência de fotos abaixo, mostraremos algumas condições psicológicas que alteram a configuração normal da aura, quando comparadas com a foto 10, que é algo bem próximo da normalidade.



Estas quatro exemplificam as modificações que sofre o halo energético das pessoas, dependendo do estado emocional predominante no momento da foto.

Na foto 10, o exemplo de Paulo, com uma aura bem próxima da normalidade, ou seja, da saúde. Na foto 11, de William, a aura com predominância da cor vermelha retrata a agressividade excessiva característica desta criança.

Já Thámie (foto 12), com predominância da cor azul revela o estado de apatia e menos valia decorrente da depreciação que sofria por parte dos colegas, por estar muito gorda. A aura de Irene (foto 13) demonstra a profunda tristeza e estresse decorrente do falecimento da genitora, duas semanas antes.

6. Resultados Obtidos nesta Pesquisa

“A Natureza cura, mas seus efeitos devem ser sustentados, auxiliados e dirigidos convenientemente.” [regra ditada por Hipócrates²¹ - ‘Pai da Medicina’]

Trata-se de breves relatos sobre os estudos e pesquisas da mediunidade, Kirliangrafia e Radiestesia, visando estabelecer créditos para a proposição da Terapia Fluídica como instrumento a ser validado pela doutrina espírita, a qual é empregada pelo Grupo Espírita Maria de Nazaré, vinculado ao Núcleo Espírita Trabalhadores de Maria.

As hipóteses para consecução deste objetivo foram estabelecidas como sendo conhecer a percepção mediúnica dos assistidos do Grupo Mediúnico Maria de Nazaré, o que efetivamente ocorreu, mediante cadastro, com dados confirmados no transcurso da terapia. Também se tornou constatável a similaridade entre dados apontados pelo uso do pêndulo e pela foto Kirlian, com as intuições e/ou inspirações dos médiuns. Reconheceu-se, também, nesta pesquisa, a existência de repetição de padrões (formas e cores) nas fotos Kirlian entre pessoas ‘intoxicadas’²² e entre aquelas com ‘saúde aparente’, o que vai ao encontro das conclusões de Auri da Silva.

Constatou-se também, que o campo energético do assistido se modifica conforme o estado mental, emocional e físico, e é possível detectar em sua aura determinadas regiões que necessitam restabelecimento do equilíbrio. É neste ponto que, não só a foto Kirlian,

²¹ Desde Hipócrates. Visualizado em data de: 20.12.2023. Endereço web: <https://www.correioespirita.org.br/categoria-de-materias/artigos-diversos/1337-desde-hipocrates?Itemid=1422>

²² **Pessoa intoxicada**: O mesmo que doente. Nesta pesquisa será considerada aquela que apresenta doenças físicas, dores corporais, e intoxicação por drogas.

mas também o pêndulo, podem ser utilizados como ferramentas adequadas ao trabalho de diagnósticos de saúde – o que vem sendo comprovado pela ciência. Adiciona-se o avanço científico que, atualmente, vem comprovando a correlação de dados da personalidade de pessoas com problemas na saúde, mesmo aqueles ainda não detectados ou que se encontram em nível mais profundo.

O fato de correlacionar saúde e doença a dados da personalidade, oferece às pessoas um farto material disponível para realização do autoconhecimento. E, uma vez consciente, a pessoa estabelece novos patamares para o equilíbrio emocional, evitando as reações emocionais que levam ao desequilíbrio, evitando consequências produzidas pelas somatizações e distúrbios físicos.

A partir destas inferências apresentadas, concluímos que:

- a) Pessoas "saudáveis" apresentam faixa branca larga na região delimitante entre o halo e o dedo. (Idem Auri)
- b) O surgimento de ranhuras escuras que se apresentam nos casos de pessoas "intoxicadas", as quais, muitas vezes, são acompanhadas de estrias ramificadas. (Idem Auri)
- c) As cores rosa e azul, obtidas em ambas pesquisas, apresentaram, a priori, certa simetria.
- d) A foto Kirlian apresenta a condição de repetição. (Idem Auri)
- e) A foto Kirlian não é ficção.

Percebeu-se também que, no transcurso da Terapia Fluídica, em alguns momentos alguns médiuns apresentam certa 'exaustão' energética ('esvaziamento'). A permanência desta situação pode ser originária de certos descuidos²³ nos procedimentos da vida cotidiana e não necessariamente do esvaziamento promovido por algum dos espíritos atendidos ['algum' espírito sugador ou carente por emoções].

Enfim, há de se dizer também que a presença de mentores espirituais tem ocorrido corriqueiramente em nossa Terapia Fluídica, mediante cessão de uma parte de seus envoltórios fluídicos, o que proporciona a recuperação e até mesmo a cura (quando não cármica). É caso já relatado da substituição de uma molécula malsã por uma molécula sã²⁴ -, se o assistido se impuser a aceitar os aconselhamentos positivos da Doutrina Espírita.

²³ Consulte a respeito: MELO, Jacob. 'Material de Estudos sobre Magnetismo'. Visualizado em data de 28.05.24. Endereço web: <https://jacobmelo.com/sobre-magnetismo/material-de-estudo>

²⁴ O Magnetismo e o Passe Espírita. União Espírita Mineira. Visualizado em data de 20.05.2022. Endereço web:

A cura, no entanto, é possível, mesmo sendo cármica. Neste especialíssimo caso, tenhamos certeza de que esta ocorreu sem perturbar a imutabilidade das leis e desde que subordinada essa anuência à vontade de Deus.

O fervor com que se reza e a esperança que se coloca exposta ao Criador são os elementos fundamentais para o alcance da graça requerida. “É que os sucessos que forçosamente escapam à natalidade e que não quebram a harmonia das leis universais, do mesmo modo que o avanço ou o atraso do ponteiro de um relógio não anula a lei do movimento sobre a qual se funda o mecanismo.”²⁵

A vista de todo o exposto podemos afirmar, com absoluta certeza, que a Radiestesia e a Kirliangrafia possuem um importante papel na Ciência, mediante o diagnóstico do corpo humano (bio-psico-espiritual). Bem assim, com relativa certeza, podemos afirmar a existência de possibilidades reais na correlação de dados diagnósticos entre estas duas ciências em desenvolvimento.

Por fim, temos certeza de que este embrionário estudo e pesquisa, que tem como objetivo constatar a VALIDADE do desenvolvimento da Terapia Fluídica conforme concebido, obteve das ferramentas de Radiestesia (pêndulo aplicado no assistido) e Kirliangrafia (características apresentadas em foto) as respostas adequadas, que definitivamente sugerem ao GEMN venha esta técnica a ser assumida sob auspícios dos núcleos espíritas.

https://www.uemmg.org.br/sites/default/files/public/download/arquivo/apostila_magnetismo_e_passe_espirita.pdf

²⁵ E.S.E., Capítulo XXVII – Pedi e Obtereis – Eficácia da Prece.

ANEXO I – CADASTRO dos Assistidos

Nome: _____ Idade: ____ - Sexo: ____
Religião: _____ Profissão: _____
WHATSAPP: __ - 9 - _____ Atividade com pessoas: Frequente () Sim () Não
Leitura de Obras Básicas de Kardec: () uma () mais de uma - Religião: _____
PRECE no Lar: Não (), Sim (), É Hábito () S () N

Motivo do Atendimento

() DOENÇA FÍSICA () DORES CORPORAIS () EMOÇÕES / Sentimentos

Relate: _____

RECOMENDAÇÕES PARA VOCÊ

Priorize boas atitudes, cuide do seu corpo e mente. Sensação de tontura ou enjoo, informe.

Motivo do Atendimento

DOENÇA FÍSICA: () N - () S : Qual: _____ // DORES CORPORAIS: () N - () S

DIFICULDADES EMOÇÕES: () : S : Quais:

Anote 'X' nos números que correspondem às suas sensações e percepções.

- (1) leve atrito no corpo
- (2) arrepios / calafrios
- (3) sensação alguém olhando
- (4) suor frio
- (5) mal estar ambiente lotado
- (6) Inquietação, agitação, hiperatividade sem motivo aparente
- (7) mudanças de humor (personalidade) sem causa aparente
- (8) Sensação de vazio
- (9) Transtornos do sono, como pesadelos
- (10) Baixa autoestima, pensamentos negativos, autodestrutivos, ...
- (11) Sensação de ser esponja emocional
- (12) Sono pesado
- (13) Sono intercorrente (acorda muito)
- (14) Toma remédios para o SONO
- (15) Ao acordar sente paralisia do corpo
- (16) Sentir a energia de pessoas e ambientes
- (17) Sonhos lúcidos (aparenta uma vivência cotidiana)
- (18) Sonhos premonitórios
- (19) Intuições e premonições
- (20) Ver vultos e espíritos
- (21) Sentir cheiros que ninguém mais está sentindo
- (22) Sensação de toque gélido no corpo
- (23) Premonição de que alguém está doente
- (24) Percebe movimentação espiritual no quarto, ao acordar
- (25) Sentir esvaziamento (energético ou orgânico): () baixo ventre; () Ou _____

ANEXO II – Relatório dos 210 assistidos pelo GEMN no período entre 2023 e junho de 2024.

Em data de 18.07.2024 o Grupo Espírita Maria de Nazaré completou 210 atendimentos de assistidos, sendo 37 videntes, assim considerados aqueles que veem espíritos no cotidiano e ou ao acordar.

As diferentes mediunidades apontadas pelos **210** assistidos foram estratificadas por afinidade de temática, apresentando cada tipo de mediunidade um percentual, a saber:

- a) **Vidência:** 17,6%
- b) Sensações de esvaziamento energético e sensibilidade para energia de pessoas e ambientes: 36,2%
- c) Sono/distúrbios: 34,3%
- d) Premonições: 16,2%
- e) Percepção de sensações sobre o corpo físico: 60%
- f) Percepção de condutas não harmonizadas: 24,3%

Cerca de 10, dos 32 videntes, abarcam 12 tipos mediúnicos, ou seja, 45% dos 25 tipos mediúnicos apresentados neste estudo [lembrando que alguns tipos mediúnicos foram estrategicamente repetidos para que no confronto entre similaridades, se pudesse aprofundar o grau de certeza do registro].

Os 32 videntes registraram 420 tipos de percepções mediúnicas correlacionadas, que denominamos sensações físicas, sensações psicofísicas e sensações mediúnicas propriamente ditas. Ou seja, uma média de 14 tipos de mediunidade associadas.

TIPOS DE PERCEPÇÕES MEDIÚNICAS DOS 210 ASSISTIDOS PELO GRUPO ESPÍRITA MARIA DE NAZARÉ:

I - SENSACIONES FÍSICAS

1. Leve atrito no corpo
2. Arrepios/calafrios
3. Sensação de alguém olhando
4. Suor frio
5. Mal-estar em ambiente lotado

II - SENSACIONES PSICOFÍSICAS

6. Inquietação, agitação, hiperatividade sem motivo aparente
7. Mudanças de humor (personalidade) sem causa aparente
8. Sensação de vazio
9. Transtornos do sono, como pesadelos

10. Baixa autoestima, pensamentos negativos/autodestrutivos (outros)
11. Sensação de ser esponja emocional
12. Sono pesado
13. Sono intercorrente (acorda muito)
14. Toma remédios para dormir

III - PRESENÇAS ESPIRITUAIS

15. Sentir paralisia do corpo ao acordar
16. Sentir a energia de pessoas e ambientes
17. Sonhos lúcidos
18. Sonhos premonitórios
19. Intuições e premonições
20. Ver vultos e espíritos
21. Sentir cheiros que ninguém sente
22. Sensação de toque gélido no corpo
23. Premonição de que alguém está doente
24. Percebe movimentação espiritual no quarto, ao acordar
25. Sentir um esvaziamento de uma parte do corpo